


Municipio de Tecomán, Colima



Cuenta Pública

Julio 2020



Municipio de Tecoman, Colima

CONTENIDO

Información Contable ●

- Estado de Actividades
- Estado de Situación Financiera
- Estado de Variación de la Hacienda Pública
- Estado de Cambios en la Situación Financiera
- Estado de Flujos de Efectivo
- Informe Sobre Pasivos Contingentes
- Notas a los Estados Financieros
- Conciliación entre los Ingresos Presupuestarios y los Ingresos Contables
- Conciliación entre los Egresos Presupuestarios y los Gastos Contables
- Estado Analítico del Activo
- Estado Analítico de la Deuda y Otros Pasivos
- Cuenta Económica

Información Presupuestaria ●

Estado Analítico de Ingresos

- Rubro de Ingreso
- Fuente de Financiamiento

Estado Analítico del Presupuesto de Egresos

- Clasificación por Objeto del Gasto
- Clasificación por Tipo de Gasto
- Clasificación Administrativa
- Clasificación Funcional
- Clasificación por Fuente de Financiamiento
- Ubicación Geográfica

Información de Deuda ●

- Endeudamiento Neto
- Intereses de la Deuda

Información Programática ●

- Gasto por Categoría Programática
- Programas y Proyectos

Indicadores de Postura Fiscal ●

Anexos ●

- Balanza de Comprobación

- **Información Contable**





MUNICIPIO DE TECOMAN, COL.
Sistema Integral de Contabilidad Gubernamental
ESTADO DE ACTIVIDADES
DEL 1 DE ENERO AL 31 DE JULIO DE 2020

	2020	2019
INGRESOS		
INGRESOS DE GESTIÓN		
<i>IMPUESTOS</i>	38,171,192.83	38,182,017.79
<i>CUOTAS Y APORTACIONES DE SEGURIDAD SOCIAL</i>	0.00	0.00
<i>CONTRIBUCIONES DE MEJORAS</i>	0.00	0.00
<i>DERECHOS</i>	22,351,690.49	22,280,323.36
<i>PRODUCTOS DE TIPO CORRIENTE</i>	2,853,458.28	1,400,918.61
<i>APROVECHAMIENTOS DE TIPO CORRIENTE</i>	2,499,802.48	1,740,562.20
<i>INGRESOS POR VENTA DE BIENES Y SERVICIOS</i>	0.00	0.00
<i>CONTRIBUCIONES NO COMPRENDIDAS EN LAS FRACCIONES DE LA LEY DE INGRESOS CAUSADAS EN EJERCICIOS FISCALES ANTERIORES PENDIENTES DE LIQUIDACIÓN O PAGO</i>	0.00	0.00
TOTAL INGRESOS DE GESTIÓN	65,876,144.08	63,603,821.96
PARTICIPACIONES, APORTACIONES, TRANSFERENCIAS, ASIGNACIONES, SUBSIDIOS Y OTRAS AYUDAS		
<i>PARTICIPACIONES Y APORTACIONES</i>	238,344,813.13	225,112,619.99
<i>TRANSFERENCIAS, ASIGNACIONES, SUBSIDIOS Y OTRAS AYUDAS</i>	0.00	0.00
TOTAL PARTICIPACIONES, APORTACIONES, TRANSFERENCIAS, ASIGNACIONES, SUBSIDIOS Y OTRAS AYUDAS	238,344,813.13	225,112,619.99
OTROS INGRESOS		
<i>INGRESOS FINANCIEROS</i>	0.00	0.00
<i>BENEFICIOS POR VARIACIÓN DE INVENTARIOS</i>	0.00	0.00
<i>DISMINUCIÓN DE ESTIMACIONES, PROVISIONES Y RESERVAS POR EXCESO</i>	0.00	0.00
<i>OTROS INGRESOS</i>	0.00	0.00
<i>INGRESOS EXTRAORDINARIOS</i>	0.00	0.00
TOTAL OTROS INGRESOS	0.00	0.00
TOTAL INGRESOS	304,220,957.21	288,716,441.95
GASTOS Y OTRAS PÉRDIDAS		
GASTOS DE FUNCIONAMIENTO		
<i>SERVICIOS PERSONALES</i>	110,142,201.48	110,149,887.33
<i>MATERIALES Y SUMINISTROS</i>	7,533,903.82	9,528,652.95
<i>SERVICIOS GENERALES</i>	22,333,382.70	21,166,233.05
TOTAL GASTOS DE FUNCIONAMIENTO	140,009,488.00	140,844,773.33

"BAJO PROTESTA DE DECIR VERDAD DECLARAMOS QUE LOS ESTADOS FINANCIEROS Y SUS NOTAS, SON RAZONABLEMENTE CORRECTOS Y SON RESPONSABILIDAD DEL EMISOR"



MUNICIPIO DE TECOMAN, COL.
Sistema Integral de Contabilidad Gubernamental
ESTADO DE ACTIVIDADES
DEL 1 DE ENERO AL 31 DE JULIO DE 2020

	2020	2019
TRANSFERENCIAS, ASIGNACIONES, SUBSIDIOS Y OTRAS AYUDAS		
<i>TRANSFERENCIAS INTERNAS Y ASIGNACIONES AL SECTOR PÚBLICO</i>	14,231,666.34	14,209,129.61
<i>TRANSFERENCIAS AL RESTO DEL SECTOR PUBLICO</i>	0.00	0.00
<i>SUBSIDIOS Y SUBENCIONES</i>	672,936.00	711,080.00
<i>AYUDAS SOCIALES</i>	533,949.59	1,051,781.35
<i>PENSIONES Y JUBILACIONES</i>	32,344,930.47	34,939,721.34
<i>TRANSFERENCIAS A FIDEICOMISOS, MANDATOS Y CONTRATOS ANALOGOS.</i>	0.00	0.00
<i>TRANSFERENCIAS A LA SEGURIDAD SOCIAL</i>	0.00	0.00
<i>DONATIVOS</i>	0.00	0.00
<i>TRANSFERENCIAS AL EXTERIOR</i>	0.00	0.00
TOTAL TRANSFERENCIAS, ASIGNACIONES, SUBSIDIOS Y OTRAS AYUDAS	47,783,482.40	50,911,712.30
PARTICIPACIONES Y APORTACIONES		
<i>PARTICIPACIONES</i>	157,237.00	236,530.70
<i>APORTACIONES</i>	0.00	0.00
<i>CONVENIOS</i>	0.00	0.00
TOTAL PARTICIPACIONES Y APORTACIONES	157,237.00	236,530.70
INTERESES, COMISIONES Y OTROS GASTOS DE LA DEUDA PÚBLICA		
<i>INTERESES DE LA DEUDA PUBLICA</i>	3,201,151.74	3,985,826.15
<i>COMISIONES DE LA DEUDA PUBLICA</i>	0.00	0.00
<i>GASTOS DE LA DEUDA PUBLICA</i>	0.00	0.00
<i>COSTO POR CEBERTURAS</i>	0.00	0.00
<i>APOYOS FINANCIEROS</i>	0.00	0.00
TOTAL INTERESES, COMISIONES Y OTROS GASTOS DE LA DEUDA PÚBLICA	3,201,151.74	3,985,826.15
OTROS GASTOS Y PÉRDIDAS EXTRAORDINARIAS		
<i>ESTIMACIONES, DEPRECIACIONES, DETERIOROS, OBSOLESCENCIA Y AMORTIZACIONES</i>	0.00	0.00
<i>PROVISIONES</i>	0.00	0.00
<i>DISMINUCION DE INVENTARIOS</i>	0.00	0.00
<i>AUMENTO POR INSUFICIENCIA DE ESTIMACIONES POR PÉRDIDA O DETERIORO U OBSOLESCENCIA</i>	0.00	0.00
<i>AUMENTO POR INSUFICIENCIA DE PROVISIONES</i>	0.00	0.00
<i>OTROS GASTOS</i>	190,996.87	114.15
TOTAL OTROS GASTOS Y PÉRDIDAS EXTRAORDINARIAS	190,996.87	114.15
INVERSION PUBLICA		
<i>INVERSION PUBLICA NO CAPITALIZABLE</i>	0.00	0.00

"BAJO PROTESTA DE DECIR VERDAD DECLARAMOS QUE LOS ESTADOS FINANCIEROS Y SUS NOTAS, SON RAZONABLEMENTE CORRECTOS Y SON REponsABILIDAD DEL EMISOR"



MUNICIPIO DE TECOMAN, COL.
Sistema Integral de Contabilidad Gubernamental
ESTADO DE ACTIVIDADES
DEL 1 DE ENERO AL 31 DE JULIO DE 2020

	2020	2019
TOTAL INVERSION PUBLICA	0.00	0.00
TOTAL GASTOS Y OTRAS PÉRDIDAS	191,342,356.01	195,978,956.63
RESULTADO DEL EJERCICIO (AHORRO/DESAHORRO)	112,878,601.20	92,737,485.32



TESORERO MUNICIPAL

TESORERIA MUNICIPAL
C.P. J. JESUS ROJAS FERMIN



PRESIDENTE MUNICIPAL

ING. ELIAS ANTONIO LOZANO OCHOA

PRESIDENCIA



DIRECTOR DE EGRESOS Y CONTABILIDAD

DIRECCIÓN DE EGRESOS

C.P. J. JESUS MORAN FLORES



MUNICIPIO DE TECOMAN, COL.
Sistema Integral de Contabilidad Gubernamental
ESTADO DE SITUACION FINANCIERA
AL 31 DE JULIO DE 2020

	2020	2019		2020	2019
ACTIVO			PASIVO		
ACTIVO CIRCULANTE			PASIVO CIRCULANTE		
EFFECTIVO Y EQUIVALENTES	83,759,530.42	80,996,958.58	CUENTAS POR PAGAR A CORTO PLAZO	130,358,516.17	138,784,142.95
DERECHOS A RECIBIR EFFECTIVO O EQUIVALENTES	33,863,556.08	30,153,500.23	DOCUMENTOS POR PAGAR A CORTO PLAZO	0.00	0.00
DERECHOS A RECIBIR BIENES O SERVICIOS	427,536.54	0.00	PORCIÓN A CORTO PLAZO DE LA DEUDA PÚBLICA A LARGO PLAZO	12,515,428.07	11,573,115.48
INVENTARIOS	0.00	0.00	TÍTULOS Y VALORES A CORTO PLAZO	0.00	0.00
ALMACÉN	0.00	0.00	PASIVOS DIFERIDOS A CORTO PLAZO	0.00	0.00
ESTIMACIÓN POR PÉRDIDAS O DETERIORO DE ACTIVOS CIRCULANTES	0.00	0.00	FONDOS Y BIENES DE TERCEROS EN GARANTÍA Y/O ADMINISTRACIÓN A CORTO PLAZO	0.00	0.00
OTROS ACTIVOS CIRCULANTES	0.00	0.00	PROVISIONES A CORTO PLAZO	20,578,070.71	18,159,427.91
TOTAL ACTIVOS CIRCULANTES	118,050,623.04	111,150,458.81	OTROS PASIVOS A CORTO PLAZO	0.00	0.00
			TOTAL PASIVOS CIRCULANTES	163,452,014.95	168,516,686.34
ACTIVO NO CIRCULANTE			PASIVO NO CIRCULANTE		
INVERSIONES FINANCIERAS A LARGO PLAZO	0.00	0.00	CUENTAS POR PAGAR A LARGO PLAZO	0.00	0.00
DERECHOS A RECIBIR EFFECTIVO O EQUIVALENTES A LARGO PLAZO	0.00	0.00	DOCUMENTOS POR PAGAR A LARGO PLAZO	0.00	0.00
BIENES INMUEBLES, INFRAESTRUCTURA Y CONSTRUCCIONES EN PROCESO	502,782,427.57	437,053,496.07	DEUDA PÚBLICA A LARGO PLAZO	44,498,287.92	48,627,642.72
BIENES MUEBLES	136,868,167.42	122,480,924.43	PASIVOS DIFERIDOS A LARGO PLAZO	0.00	0.00
ACTIVOS INTANGIBLES	440,809.99	440,809.99	FONDOS Y BIENES DE TERCEROS EN GARANTÍA Y/O ADMINISTRACIÓN A LARGO PLAZO	0.00	0.00
DEPRECIACIONES, DETERIORO Y AMORTIZACIONES	0.00	0.00			

"BAJO PROTESTA DE DECIR VERDAD DECLARAMOS QUE LOS ESTADOS FINANCIEROS Y SUS NOTAS, SON RAZONABLEMENTE CORRECTOS Y SON REPOSABILIDAD DEL EMISOR"



MUNICIPIO DE TECOMAN, COL.
Sistema Integral de Contabilidad Gubernamental
ESTADO DE SITUACION FINANCIERA
AL 31 DE JULIO DE 2020

	2020	2019		2020	2019
ACUMULADAS DE BIENES			PLAZO		
ACTIVOS DIFERIDOS	0.00	0.00	PROVISIONES A LARGO PLAZO	0.00	0.00
ESTIMACIÓN POR PÉRDIDAS O DETERIORO DE ACTIVOS NO CIRCULANTES	0.00	0.00	TOTAL PASIVOS NO CIRCULANTES	44,498,287.92	48,627,642.72
OTROS ACTIVOS NO CIRCULANTES	0.00	0.00			
TOTAL ACTIVOS NO CIRCULANTES	640,091,404.98	559,975,230.49	TOTAL DEL PASIVO	207,950,302.87	217,144,329.06
TOTAL DEL ACTIVO	758,142,028.02	671,125,689.30	HACIENDA PUBLICA/ PATRIMONIO		
			HACIENDA PUBLICA/ PATRIMONIO CONTRIBUIDO		
			APORTACIONES	112,800,105.42	112,800,105.42
			DONACIONES DE CAPITAL	0.00	0.00
			ACTUALIZACIÓN DE LA HACIENDA PÚBLICA/ PATRIMONIO	0.00	0.00
			TOTAL HACIENDA PUBLICA/ PATRIMONIO CONTRIBUIDO	112,800,105.42	112,800,105.42
			HACIENDA PUBLICA/ PATRIMONIO GENERADO		
			RESULTADO DEL EJERCICIO (AHORRO/DESAHORRO)	112,878,601.20	92,737,485.32
			RESULTADOS DE EJERCICIOS ANTERIORES	324,513,018.53	248,443,769.50
			REVALÚOS	0.00	0.00
			RESERVAS	0.00	0.00
			RECTIFICACIONES DE RESULTADOS DE EJERCICIOS ANTERIORES	0.00	0.00
			TOTAL HACIENDA	437,391,619.73	341,181,254.82

"BAJO PROTESTA DE DECIR VERDAD DECLARAMOS QUE LOS ESTADOS FINANCIEROS Y SUS NOTAS, SON RAZONABLEMENTE CORRECTOS Y SON REponsABILIDAD DEL EMISOR"



MUNICIPIO DE TECOMAN, COL.
Sistema Integral de Contabilidad Gubernamental
ESTADO DE SITUACION FINANCIERA
AL 31 DE JULIO DE 2020

2020

2019

2020

2019

**PUBLICA/ PATRIMONIO
GENERADO**

**EXCESO O
INSUFICIENCIA EN LA
ACTUALIZACION DE LA
HACIENDA PUBLICA/
PATRIMONIO**

*RESULTADO POR POSICIÓN
MONETARIA*

0.00

0.00

*RESULTADO POR TENENCIA
DE ACTIVOS NO MONETARIOS*

0.00

0.00

**TOTAL EXCESO O
INSUFICIENCIA EN LA
ACTUALIZACION DE LA
HACIENDA PUBLICA/
PATRIMONIO**

0.00

0.00

**TOTAL HACIENDA
PUBLICA/
PATRIMONIO**

550,191,725.15 453,981,360.24

**TOTAL DEL PASIVO Y
HACIENDA PUBLICA/
PATRIMONIO**

758,142,028.02

671,125,689.30



MUNICIPIO DE TECOMAN, COL.
Sistema Integral de Contabilidad Gubernamental
ESTADO DE SITUACION FINANCIERA
AL 31 DE JULIO DE 2020

2020

2019

2020

2019

Nota: Estas firmas corresponden al ESTADO DE SITUACION FINANCIERA



TESORERO MUNICIPAL

TESORERIA MUNICIPAL
C.P. J. JESUS ROJAS FERMIN



PRESIDENTE MUNICIPAL

ING. ELIAS ANTONIO LOZANO OCHOA

PRESIDENCIA

DIRECTOR DE EGRESOS Y CONTABILIDAD



DIRECCION DE EGRESOS

C.P. J. JESUS MORAN FLORES



MUNICIPIO DE TECOMAN, COL.
Sistema Integral de Contabilidad Gubernamental
ESTADO DE VARIACION EN LA HACIENDA PUBLICA
DEL 1 DE ENERO AL 31 DE JULIO DE 2020

Concepto	Hacienda Pública/Patrimonio Contribuido	Hacienda Pública/Patrimonio Gen. Ejer. Ant.	Hacienda Pública/Patrimonio Gen. Ejer.	Exceso o Insuficiencia en la Actualización de la	Total
Hacienda Pública / Patrimonio Contribuido Neto 2019	112,800,105.42				112,800,105.42
<i>Aportaciones</i>	112,800,105.42				112,800,105.42
<i>Donaciones de Capital</i>	0.00				0.00
<i>Actualización de la Hacienda Pública/Patrimonio</i>	0.00				0.00
Hacienda Pública / Patrimonio Generado Neto 2019		244,393,539.60	92,069,744.42		336,463,284.02
<i>Resultados del Ejercicio (Ahorro/DesAhorro)</i>			92,069,744.42		92,069,744.42
<i>Resultados de Ejercicios Anteriores</i>		244,393,539.60			244,393,539.60
<i>Revalúos</i>		0.00			0.00
<i>Reservas</i>		0.00			0.00
<i>Rectificaciones de Resultados de Ejercicios Anteriores</i>		0.00			0.00
Exceso o Insuficiencia en la Actualización de la Hacienda Pública/Patrimonio Neto 2019				0.00	0.00
<i>Resultados por Posición Monetaria</i>				0.00	0.00
<i>Resultados por Tenencia de Activos no Monetarios</i>				0.00	0.00
Hacienda Pública/Patrimonio Neto Final 2019	112,800,105.42	244,393,539.60	92,069,744.42	0.00	449,263,389.44
Cambios en la Hacienda Pública/Patrimonio Contribuido Neto 2020	0.00				0.00
<i>Aportaciones</i>	0.00				0.00
<i>Donaciones de Capital</i>	0.00				0.00
<i>Actualización de la Hacienda Pública/Patrimonio</i>	0.00				0.00
Variaciones de la Hacienda Pública/Patrimonio Generado Neto 2020		-11,950,265.49	112,878,601.20		100,928,335.71
<i>Resultados del Ejercicio (Ahorro/Desahorro)</i>			112,878,601.20		112,878,601.20
<i>Resultados de Ejercicios Anteriores</i>		-11,950,265.49	0.00		-11,950,265.49
<i>Revalúos</i>			0.00		0.00
<i>Reservas</i>			0.00		0.00
<i>Rectificaciones de Resultados de Ejercicios Anteriores</i>			0.00		0.00



MUNICIPIO DE TECOMAN, COL.
 Sistema Integral de Contabilidad Gubernamental
ESTADO DE VARIACION EN LA HACIENDA PUBLICA
DEL 1 DE ENERO AL 31 DE JULIO DE 2020

Concepto	Hacienda Pública/Patrimonio Contribuido	Hacienda Pública/Patrimonio Gen. Ejer. Ant.	Hacienda Pública/Patrimonio Gen. Ejer.	Exceso o Insuficiencia en la Actualización de la	Total
Cambios en el Exceso o Insuficiencia en la Actualización de la Hacienda Pública/Patrimonio Neto 2020				0.00	0.00
<i>Resultado por Posición Monetaria</i>				0.00	0.00
<i>Resultado por Tenencia de Activos no Monetarios</i>				0.00	0.00
Hacienda Pública/Patrimonio Neto Final 2020	112,800,105.42	232,443,274.11	204,948,345.62	0.00	550,191,725.15



TESORERO MUNICIPAL

TESORERÍA MUNICIPAL
 C.P. JESUS ROJAS FERMIN



PRESIDENTE MUNICIPAL

ING. ELIAS ANTONIO LOZANO OCHOA

PRESIDENCIA



DIRECTOR DE EGRESOS Y CONTABILIDAD

DIRECCIÓN DE EGRESOS
 C.P. J. JESUS MORAN FLORES



MUNICIPIO DE TECOMAN, COL.
Sistema Integral de Contabilidad Gubernamental
ESTADO DE CAMBIOS EN LA SITUACION FINANCIERA
1 DE ENERO AL 31 DE JULIO DE 2020

	Origen	Aplicación
ACTIVO		
ACTIVO CIRCULANTE		
EFFECTIVO Y EQUIVALENTES	0.00	35,418,585.43
DERECHOS A RECIBIR EFECTIVO O EQUIVALENTES	1,835,195.06	0.00
DERECHOS A RECIBIR BIENES O SERVICIOS	0.00	439,136.54
INVENTARIOS	0.00	0.00
ALMACÉN	0.00	0.00
ESTIMACIÓN POR PÉRDIDAS O DETERIORO DE ACTIVOS CIRCULANTES	0.00	0.00
OTROS ACTIVOS CIRCULANTES	0.00	0.00
TOTAL ACTIVO CIRCULANTE	1,835,195.06	35,857,721.97
ACTIVO NO CIRCULANTE		
INVERSIONES FINANCIERAS A LARGO PLAZO	0.00	0.00
DERECHOS A RECIBIR EFECTIVO O EQUIVALENTES A LARGO PLAZO	0.00	0.00
BIENES INMUEBLES, INFRAESTRUCTURA Y CONSTRUCCIONES EN PROCESO	0.00	5,096,580.21
BIENES MUEBLES	0.00	5,477,622.33
ACTIVOS INTANGIBLES	0.00	0.00
DEPRECIACIONES, DETERIORO Y AMORTIZACIONES ACUMULADAS DE BIENES	0.00	0.00
ACTIVOS DIFERIDOS	0.00	0.00
ESTIMACIÓN POR PÉRDIDAS O DETERIORO DE ACTIVOS NO CIRCULANTES	0.00	0.00
OTROS ACTIVOS NO CIRCULANTES	0.00	0.00
TOTAL ACTIVO NO CIRCULANTE	0.00	10,574,202.54
TOTAL ACTIVO	1,835,195.06	46,431,924.51
PASIVO		
PASIVO CIRCULANTE		
CUENTAS POR PAGAR A CORTO PLAZO	0.00	25,911,090.10
DOCUMENTOS POR PAGAR A CORTO PLAZO	0.00	0.00
PORCIÓN A CORTO PLAZO DE LA DEUDA PÚBLICA A LARGO PLAZO	0.00	13,284,571.93
TÍTULOS Y VALORES A CORTO PLAZO	0.00	0.00
PASIVOS DIFERIDOS A CORTO PLAZO	0.00	0.00
FONDOS Y BIENES DE TERCEROS EN GARANTÍA Y/O ADMINISTRACIÓN A CORTO PLAZO	0.00	0.00
PROVISIONES A CORTO PLAZO	0.00	13,006,589.43
OTROS PASIVOS A CORTO PLAZO	0.00	0.00



MUNICIPIO DE TECOMAN, COL.
Sistema Integral de Contabilidad Gubernamental
ESTADO DE CAMBIOS EN LA SITUACION FINANCIERA
1 DE ENERO AL 31 DE JULIO DE 2020

	Origen	Aplicación
TOTAL PASIVO CIRCULANTE	0.00	52,202,251.46
PASIVO NO CIRCULANTE		
<i>CUENTAS POR PAGAR A LARGO PLAZO</i>	0.00	0.00
<i>DOCUMENTOS POR PAGAR A LARGO PLAZO</i>	0.00	0.00
<i>DEUDA PÚBLICA A LARGO PLAZO</i>	0.00	4,129,354.80
<i>PASIVOS DIFERIDOS A LARGO PLAZO</i>	0.00	0.00
<i>FONDOS Y BIENES DE TERCEROS EN GARANTÍA Y/O ADMINISTRACIÓN A LARGO PLAZO</i>	0.00	0.00
<i>PROVISIONES A LARGO PLAZO</i>	0.00	0.00
TOTAL PASIVO NO CIRCULANTE	0.00	4,129,354.80
TOTAL PASIVO	0.00	56,331,606.26
HACIENDA PUBLICA/ PATRIMONIO		
HACIENDA PUBLICA/ PATRIMONIO CONTRIBUIDO		
<i>APORTACIONES</i>	0.00	0.00
<i>DONACIONES DE CAPITAL</i>	0.00	0.00
<i>ACTUALIZACIÓN DE LA HACIENDA PÚBLICA/ PATRIMONIO</i>	0.00	0.00
TOTAL HACIENDA PUBLICA/ PATRIMONIO CONTRIBUIDO	0.00	0.00
HACIENDA PUBLICA/ PATRIMONIO GENERADO		
<i>RESULTADO DEL EJERCICIO (AHORRO/DESAHORRO)</i>	112,878,601.20	0.00
<i>RESULTADOS DE EJERCICIOS ANTERIORES</i>	0.00	11,950,265.49
<i>REVALÚOS</i>	0.00	0.00
<i>RESERVAS</i>	0.00	0.00
<i>RECTIFICACIONES DE RESULTADOS DE EJERCICIOS ANTERIORES</i>	0.00	0.00
TOTAL HACIENDA PUBLICA/ PATRIMONIO GENERADO	112,878,601.20	11,950,265.49
EXCESO O INSUFICIENCIA EN LA ACTUALIZACION DE LA HACIENDA PUBLICA/ PATRIMONIO		
<i>RESULTADO POR POSICIÓN MONETARIA</i>	0.00	0.00
<i>RESULTADO POR TENENCIA DE ACTIVOS NO MONETARIOS</i>	0.00	0.00
TOTAL EXCESO O INSUFICIENCIA EN LA ACTUALIZACION DE LA HACIENDA PUBLICA/ PATRIMONIO	0.00	0.00
TOTAL HACIENDA PUBLICA/ PATRIMONIO	112,878,601.20	11,950,265.49



MUNICIPIO DE TECOMAN, COL.
 Sistema Integral de Contabilidad Gubernamental
ESTADO DE CAMBIOS EN LA SITUACION FINANCIERA
 1 DE ENERO AL 31 DE JULIO DE 2020

TOTAL PASIVO Y HACIENDA PUBLICA/ PATRIMONIO

Origen	Aplicación
112,878,601.20	68,281,871.75



TESORERO MUNICIPAL

TESORERIA MUNICIPAL
 C.P. J. JESUS ROJAS FERMIN



PRESIDENTE MUNICIPAL

ING. ELIAS ANTONIO LOZANO OCHOA

PRESIDENCIA

DIRECTOR DE EGRESOS Y CONTABILIDAD

C.P. J. JESUS MORAN FLORES



DIRECCIÓN DE EGRESOS



MUNICIPIO DE TECOMAN, COL.
Sistema Integral de Contabilidad Gubernamental
ESTADO DE FLUJOS DE EFECTIVO
DEL 1 DE ENERO AL 31 DE JULIO DE 2020

Concepto	2020	2019
FLUJOS DE EFECTIVO DE LAS ACTIVIDADES DE OPERACION		
ORIGEN	304,220,957.21	288,716,441.95
IMPUESTOS	38,171,192.83	38,182,017.79
CUOTAS Y APORTACIONES DE SEGURIDAD SOCIAL	0.00	0.00
CONTRIBUCIONES DE MEJORAS	0.00	0.00
DERECHOS	22,351,690.49	22,280,323.36
PRODUCTOS DE TIPO CORRIENTE	2,853,458.28	1,400,918.61
APROVECHAMIENTOS DE TIPO CORRIENTE	2,499,802.48	1,740,562.20
INGRESOS POR VENTA DE BIENES Y SERVICIOS	0.00	0.00
CONTRIBUCIONES NO COMPRENDIDAS EN LAS FRACCIONES DE LA LEY DE INGRESOS CAUSADAS EN EJERCICIOS FISCALES ANTERIORES	0.00	0.00
PENDIENTES DE LIQUIDACIÓN O PAGO		
PARTICIPACIONES Y APORTACIONES	238,344,813.13	225,112,619.99
TRANSFERENCIAS, ASIGNACIONES, SUBSIDIOS Y OTRAS AYUDAS	0.00	0.00
OTROS ORIGENES DE OPERACIÓN	0.00	0.00
	191,342,356.01	195,978,956.63
APLICACION		
SERVICIOS PERSONALES	110,142,201.48	110,149,887.33
MATERIALES Y SUMINISTROS	7,533,903.82	9,528,652.95
SERVICIOS GENERALES	22,333,382.70	21,166,233.05
TRANSFERENCIAS INTERNAS Y ASIGNACIONES AL SECTOR PÚBLICO	14,231,666.34	14,209,129.61
TRANSFERENCIAS AL RESTO DEL SECTOR PUBLICO	0.00	0.00
SUBSIDIOS Y SUBENCIONES	672,936.00	711,080.00
AYUDAS SOCIALES	533,949.59	1,051,781.35
PENSIONES Y JUBILACIONES	32,344,930.47	34,939,721.34
TRANSFERENCIAS A FIDEICOMISOS, MANDATOS Y CONTRATOS ANALOGOS.	0.00	0.00
TRANSFERENCIAS A LA SEGURIDAD SOCIAL	0.00	0.00
DONATIVOS	0.00	0.00
TRANSFERENCIAS AL EXTERIOR	0.00	0.00
PARTICIPACIONES	157,237.00	236,530.70
APORTACIONES	0.00	0.00
CONVENIOS	0.00	0.00
OTRAS APLICACIONES DE OPERACIÓN	3,392,148.61	3,985,940.30
FLUJOS NETOS DE EFECTIVO POR ACTIVIDADES DE OPERACION	112,878,601.20	92,737,485.32



MUNICIPIO DE TECOMAN, COL.
Sistema Integral de Contabilidad Gubernamental
ESTADO DE FLUJOS DE EFECTIVO
DEL 1 DE ENERO AL 31 DE JULIO DE 2020

Concepto	2020	2019
FLUJOS DE EFECTIVO DE LAS ACTIVIDADES DE INVERSION		
ORIGEN	3,016,085.63	4,157,189.97
BIENES INMUEBLES, INFRA ESTRUCTURA Y CONSTRUCCIONES EN PROCESO	2,814,884.60	2,409,946.53
BIENES MUEBLES	0.00	1,650,000.00
OTROS ORIGENES DE INVERSION	201,201.03	97,243.44
APLICACION	25,540,553.66	27,640,180.56
BIENES INMUEBLES, INFRA ESTRUCTURA Y CONSTRUCCIONES EN PROCESO	7,911,464.81	7,609,082.80
BIENES MUEBLES	5,477,622.33	8,994,500.00
OTRAS APLICACIONES DE INVERSION	12,151,466.52	11,036,597.76
FLUJOS NETOS DE EFECTIVO POR ACTIVIDADES DE INVERSION	-22,524,468.03	-23,482,990.59
<hr/>		
FLUJOS DE EFECTIVO DE LAS ACTIVIDADES DE FINANCIAMIENTO		
ORIGEN	341,648,907.95	394,877,283.46
ENDEUDAMIENTO NETO	4,129,354.80	3,786,153.32
- INTERNO	4,129,354.80	3,786,153.32
- EXTERNO	0.00	0.00
OTROS ORIGENES DE FINANCIAMIENTO	337,519,553.15	391,091,130.14
APLICACION	396,584,455.69	393,951,927.38
SERVICIOS DE LA DEUDA	21,543,281.53	19,890,030.29
- INTERNO	21,543,281.53	19,890,030.29
- EXTERNO	0.00	0.00
OTRAS APLICACIONES DE FINANCIAMIENTO	375,041,174.16	374,061,897.09

"BAJO PROTESTA DE DECIR VERDAD DECLARAMOS QUE LOS ESTADOS FINANCIEROS Y SUS NOTAS, SON RAZONABLEMENTE CORRECTOS Y SON REPOSABILIDAD DEL EMISOR"



MUNICIPIO DE TECOMAN, COL.
 Sistema Integral de Contabilidad Gubernamental
ESTADO DE FLUJOS DE EFECTIVO
DEL 1 DE ENERO AL 31 DE JULIO DE 2020

Concepto	2020	2019
FLUJOS NETOS DE EFECTIVO POR ACTIVIDADES DE FINANCIAMIENTO	-54,935,547.74	925,356.08
INCREMENTO/DISMINUCION NETA EN EL EFECTIVO Y EQUIVALENTES AL EFECTIVO	35,418,585.43	70,179,850.81
EFFECTIVO Y EQUIVALENTES AL EFECTIVO AL INICIO DEL EJERCICIO	48,340,944.99	10,817,107.77
EFFECTIVO Y EQUIVALENTES AL EFECTIVO AL FINAL DEL EJERCICIO	83,759,530.42	80,996,958.58



TESORERO MUNICIPAL

C.P. J. JESUS ROJAS FERMIN
TESORERIA MUNICIPAL



PRESIDENTE MUNICIPAL

ING. ELIAS ANTONIO LOZANO OCHOA

PRESIDENCIA



DIRECTOR DE EGRESOS Y CONTABILIDAD

DIRECCION DE EGRESOS

C.P. J. JESUS MORAN FLORES



**NOTAS A LOS ESTADOS FINANCIEROS DEL
MUNICIPIO DE TECOMAN, COL.
JULIO 2020**

Con el propósito de dar cumplimiento a los artículos 46, 48 y 49 de la Ley General de Contabilidad Gubernamental (LGCG), así como a la normatividad emitida por el Consejo Nacional de Armonización Contable (CONAC), los cuales fundamentan que los entes públicos deberán acompañar notas a los estados financieros de cuyos rubros que así lo requieren, en seguida se presentan las correspondientes al mes de **julio de 2020**. Los tres tipos de notas que acompañan a los estados financieros, son:

- a) Notas de Desglose
- b) Notas de Memoria
- c) Notas de Gestión Administrativa

A) NOTAS DE DESGLOSE

I. NOTAS AL ESTADO DE SITUACION FINANCIERA

ACTIVO

Efectivo y Equivalentes.

1. Integrado por la cuenta de Bancos/Tesorería, la cual al cierre de la cuenta del mes de julio 2020 presenta un saldo de \$ 83,759,530.42 (ochenta y tres millones setecientos cincuenta y nueve mil quinientos treinta pesos 42/100 M.N.), a continuación, se detallan las cuentas de mayor relevancia:

Tipo / Rubro	Monto
Recursos Propios / Gastos Corrientes	11,383,104.10
Recursos FORTAMUN	8,745,890.10
Recursos FAIS 2013	26,485.17
Recursos FAIS 2014	154,463.90
Recursos de Programas Federales FAIS 2016	41,258.16
Recursos de Programas Federales FAIS 2018	6,564.05
Recursos de Programas Federales Crédito FAIS 2016	15,682.64
Recursos de Programas Federales FAIS 2019	9,962.11
Recursos de Programas Federales FORTASEG FEDERAL 2019	0.00
Recursos de Programas Federales FORTASEG MUNICIPAL 2019	0.00
Recursos 3x1 Migrantes Federal 2015	57,078.92
Recursos Hábitat Federal 2014	24,630.16
Recursos Hábitat Federal 2015	32,126.66
Recursos Rescate de Espacios Públicos 2015	10,373.28
Recursos de Programas Federales FORTALECE 2016	93,088.88
Recursos de Programas Federales Desarrollo Regional 2016	30,742.71
Recursos Fondo Metropolitano 2015	103,868.20
Recurso Fondo Metropolitano 2016	134,273.70
Recursos de Infraestructura Indígena 2017	26,470.05
Recursos de Programas Federales PROYECTOS DE DESARROLLO REGIONAL 2018	8,544.52

Derechos a Recibir Efectivo o Equivalentes.

2. En este rubro se reflejan los Deudores y Cuentas por Cobrar del Municipio, con un saldo al cierre del mes de julio 2020 por la cantidad de \$ 33,863,556.08 (treinta y tres millones ochocientos sesenta y tres mil quinientos cincuenta y seis pesos 08/100 M.N.).

Tipo / Rubro	Importe	Monto
Cuentas por Cobrar a Corto Plazo		234,554.81
<i>Cuentas por cobrar a empleados y funcionarios</i>	129,554.81	
<i>Otras cuentas por cobrar</i>	105,000.00	
Deudores Diversos por Cobrar a Corto Plazo		31,555,320.24
<i>Deudores Diversos por Responsabilidades de Funcionarios y Empleados</i>	833,084.37	
<i>Deudores Diversos por Gastos a Comprobar</i>	391,870.27	
<i>Otros Deudores Diversos</i>	30,266,614.97	
<i>Deudores por Fondos Revolventes</i>	139,002.88	



La más representativa es la cuenta de Otros Deudores Diversos por el adeudo que tiene la **Comisión de Agua Potable y Alcantarillado del Municipio de Tecomán** con el Municipio.

Bienes Inmuebles, Infraestructura y Construcciones en Proceso.

3. Corresponde al Activo No Circulante, al cierre del mes de julio 2020 arroja un saldo de \$ 502,782,427.57 (quinientos dos millones setecientos ochenta y dos mil cuatrocientos veintisiete pesos 57/100 M.N.), las cuales se conforman principalmente por los bienes adquiridos y construcciones en proceso en bienes de dominio público.

Tipo / Rubro	Monto
Terrenos	9,676,870.51
Edificios no Habitacionales	111,416,201.01
Construcciones en proceso en Bienes de Dominio Público	344,240,756.15
Construcciones en proceso en Bienes Propios	37,448,599.90

Bienes Muebles.

4. Estos de igual forma pertenecen al Activo No Circulante y representan las existencias de Mobiliario y Equipo, Equipo de Transporte, Equipo de Defensa y Seguridad, así como también la Maquinaria y otras Herramientas necesaria para la operación, la cual al cierre del mes de julio 2020 tiene un saldo de \$ 136,868,167.42 (ciento treinta y seis millones ochocientos sesenta y ocho mil ciento sesenta y siete pesos 42/100 M.N.).

Tipo / Rubro	Monto
Mobiliario y Equipo de Administración	16,188,059.15
Mobiliario y Equipo Educacional y Recreativo	1,013,826.19
Equipo e Instrumental Médico y de Laboratorio	2,891.10
Equipo de Transporte	77,902,616.68
Equipo de Defensa y seguridad	8,036,894.88
Maquinaria Otros Equipo y Herramientas	33,723,879.42

Activos Intangibles.

5. Representa el SOFTWARE de los sistemas de administración del Municipio, con un saldo al cierre del mes de julio 2020 por el monto de \$440,809.99 (cuatrocientos cuarenta mil ochocientos nueve pesos 99/100 M.N.).

PASIVO

Cuentas por Pagar a Corto Plazo.

6. Este rubro acumula al Pasivo Circulante integrado por Servicios Personales por Pagar, Proveedores, Retenciones y Contribuciones por Pagar, entre otros, al cierre del mes de julio 2020 tiene un saldo por la cantidad de \$ 131'303,613.19 (ciento treinta y un millones trescientos tres mil seiscientos trece pesos 19/100 M.N.).

Tipo / Rubro	Importe	Monto
Servicios Personales por Pagar a Corto Plazo		6,270,823.96
Proveedores por Pagar a Corto Plazo		12,271,849.54
Contratistas por Obras Publicas por pagar a Corto Plazo		5,262,584.31
Transferencias Otorgadas por pagar a Corto Plazo		1,863,501.43
<i>A entidades Paraestatales/Paramunicipales No Empresariales y No Financieras</i>	1,224,584.97	
<i>A entidades Paraestatales/Paramunicipales Empresariales y No Financieras</i>	12,412.02	
<i>Ayudas Sociales a Personas Físicas</i>	63,691.00	
<i>Becas y otras ayudas programas de capacitación</i>	17,504.92	
<i>Ayudas Sociales a Instituciones</i>	545,308.52	
Retenciones y Contribuciones por pagar a Corto Plazo		103,943,004.90
<i>Retenciones a Contratistas y Proveedores</i>	2,105,088.38	
<i>Retenciones sobre Remuneraciones al Personal, Distintas a Impuestos</i>	9,656,251.74	
<i>Retenciones sobre Remuneraciones al Personal por ISR por Enterar</i>	44,562,906.89	
<i>Pago de Retenciones y Contribuciones</i>	47,618,757.89	



Otras Cuentas por Pagar a Corto Plazo		2,044,237.21
Anticipo de Participaciones	2,500,000.00	
Devolución de DAP por Sentencia	- 2,541,113.77	
Municipio de Tecomán	2,061,350.98	

Porción a Corto Plazo de la Deuda Pública Interna.

7. Representa el saldo de la deuda que se tiene contratada con Banca Afirme y BANOBRAS por la cantidad de \$ 12,515,428.07 (doce millones quinientos quince mil cuatrocientos veintiocho 07/100 M.N.), y el saldo que se tiene al cierre de la cuenta pública del mes de julio 2020 con Banca Afirme es de \$ 10,750,000.00 (diez millones setecientos cincuenta mil pesos 00/100 M.N.), como se muestra en la siguiente tabla:

Tipo / Rubro	Importe	Monto
Crédito BANCA AFIRME		10,750,000.00
Crédito Banca Afirme	10,750,000.00	

Otras Provisiones a Corto Plazo.

8. Representa principalmente las provisiones de las diferentes prestaciones que tiene el personal sindicalizado y de confianza, con un saldo al cierre de mes de julio 2020 por la cantidad de \$ 20,578,070.71 (veinte millones quinientos setenta y ocho mil setenta pesos 71/100 M.N.).

Tipo / Rubro	Monto
Provisiones Prestación Personal de Confianza	1,535,077.13
Provisiones Prestación Personal Eventual	512,754.79
Provisiones Fondo de Ahorro (Seg. Pub. Parte Mpal.)	268,831.82
Prestaciones Varias de 2012	2,289,906.18
Bono Sexenal Sindicalizados 2016	2,901,704.14
Bono Burócrata Sindicalizados 2016	4,642,726.98
Bono Antigüedad Sindicalizados 2016	826,296.84
Bono Capacitación Sindicalizados 2016	625,975.20
Bono Secretaría 2017	20,892.68
Bonos de Antigüedad 2017 sindicalizados	1,182,221.14
Bono Sindical 2017	1,515,424.40
Bono del Padre 2017 sindicalizados	220,249.77
Bono Útiles escolares 2017 sindicalizados	870,814.29
Bono de Capacitación Sindicalizados 2017	634,000.20
Provisión de Nomina General	2,200,284.44
Provisión de Nomina Lista de Raya	330,910.71

Hacienda Pública/Patrimonio.

9. El Patrimonio Contribuido al cierre del mes de julio 2020 es por la cantidad de \$ 112'800,105.42 (ciento doce millones ochocientos mil ciento cinco pesos 42/100 M.N.), y el Patrimonio Generado refleja un total de \$ 324,513,018.53 (trescientos veinticuatro millones quinientos trece mil dieciocho pesos 53/100 M.N.), se detallan los resultados de ejercicios anteriores al 2020.

Tipo / Rubro	Monto
Resultado Ejercicios Anteriores 2008	-56,597,924.79
Resultado Ejercicio 2009	18,225,928.30
Resultado Ejercicio 2010	5,967,780.44
Resultado Ejercicio 2011	-38,776,295.80
Resultado Ejercicio 2012	11,110,264.16
Resultado Ejercicio 2013	37,064,733.03
Resultado Ejercicio 2014	56,844,305.41
Resultado Ejercicio 2015	50,336,034.72
Resultado Ejercicio 2016	81,466,938.20
Resultado Ejercicio 2017	10,075,364.58
Resultado Ejercicio 2018	64,569,290.35
Resultado Ejercicio 2019	84,227,122.93



II. NOTAS AL ESTADO DE ACTIVIDADES

Ingresos de Gestión

1. Se integran de los Rubros de Ingreso que se detallan en la tabla al mes de julio 2020 por la cantidad de \$ 65,876,144.08 (sesenta y cinco millones ochocientos setenta y seis mil ciento cuarenta y cuatro pesos08/100 M.N.).

Tipo / Rubro	Importe	Monto
Impuestos		38,171,192.83
Impuestos sobre los Ingresos	98,376.66	
Impuestos sobre el patrimonio (Impuesto predial)	34,309,162.71	
Impuesto sobre la producción, en consumo y las transacciones.	2,871,509.82	
Accesorios	892,143.64	
Derechos		22,351,690.49
Derechos por en uso, goce, aprovechamientos o explotación de bienes de dominio público.	547,844.17	
Derechos por Prestación de Servicios:	14,337,996.73	
<i>Servicios Médicos</i>	11,262.62	
<i>Alumbrado Publico</i>	11,182,104.37	
<i>Aseo Publico</i>	1,089,945.32	
<i>Cementerios</i>	614,876.08	
<i>Rastro</i>	1,025,517.55	
<i>Seguridad Publica</i>	414,290.79	
Accesorios	234,867.17	
Otros derechos:	7,230,982.42	
<i>Licencias, Permisos, Autorizaciones y Refrendos</i>	1,463,176.82	
<i>Anuncios y Publicidad</i>	243,907.66	
<i>Bebidas Alcohólicas</i>	3,789,504.35	
<i>Licencias y Permisos</i>	528,228.85	
<i>Registros Certificaciones y Legalizaciones</i>	653,478.35	
<i>Catastro</i>	22,762.56	
<i>Ecología</i>	529,923.83	
<i>Diversas Certificaciones</i>	1,463,176.82	
Productos de tipo corriente		2,853,458.28
Productos derivado del uso y aprovechamientos de bienes no sujetos a régimen de dominio publico	2,853,458.28	
Otros Productos que Generan Ingresos Corrientes	0.00	
Aprovechamientos de tipo corriente		2,499,802.48
Multas	869,217.95	
Otros Aprovechamientos	1,630,584.53	

Participaciones y Aportaciones

2. El saldo al mes de julio 2020 de esta cuenta se integra de conformidad a lo expresado en la siguiente tabla y asciende a la cantidad de \$ 238,344,813.13 (doscientos treinta y ocho millones trescientos cuarenta y cuatro mil ochocientos trece pesos 13/100 M.N.).



Rubro	Monto	
Participaciones		119,282,105.86
Fondo General de Participaciones	77,803,840.70	
Fondo de Fomento Municipal	24,043,222.31	
Tenencia	63.97	
ISAN	1,270,508.42	
IEPS	1,581,273.35	
Fondo de Fiscalización	3,386,612.77	
IESP Gasolina y Diésel	4,531,344.98	
Participación Artículo 3-B LCF	6,595,170.00	
ISR Participable	70,069.36	
Aportaciones		100,442,940.00
FAIS	47,404,206.00	
FORTAMUN	53,038,734.00	
Convenios		18,619,767.27
ZOFEMAT	525,006.00	
Convenios de Programas Federales	18,094,761.27	

Gastos y Otras Pérdidas

- Se integra por las cuentas de gastos de Servicios Personales, Materiales y Suministros, Servicios Generales, Transferencia, Asignaciones, Subsidios y Otras Ayudas, Participaciones y Aportaciones e Intereses, Comisiones y Otros Gastos como se muestra en la tabla y su saldo al cierre del mes de julio 2020 ascienden a la cantidad de \$ 191,342,356.01 (ciento noventa y un millones trescientos cuarenta y dos mil trescientos cincuenta y seis pesos 01/100 M.N.).

Rubro	Monto
Servicios Personales	110,142,201.48
Materiales y Suministros	7,533,903.82
Servicios Generales	22,333,382.70
Transferencia Internas y Asignaciones al Sector Publico	14,231,666.34
Subsidios y Subvenciones	672,936.00
Ayudas Sociales	533,949.59
Pensiones y Jubilaciones	32,344,930.47
Participaciones y Aportaciones	157,237.00
Intereses, Comisiones y Otros Gastos de la deuda	3,201,151.74
Otros Gastos	190,996.87

III. NOTAS AL ESTADO DE VARIACION EN LA HACIENDA PUBLICA

- Se informa de manera agrupada, acerca de las modificaciones al patrimonio contribuido.**

No Existen modificaciones al Patrimonio Contribuido

- Se informará de manera agrupada, acerca del monto y procedencia de los recursos que modifican al patrimonio generado.**

Se informa de manera agrupada, acerca del monto al 31 de julio del 2020 así como la procedencia de los recursos que modifican a la Hacienda Pública generada:



Descripción	Saldo Inicial	Movimientos	Saldo Final	Procedencia de los recursos que lo Modifican
Resultado de ejercicio anteriores	336,463,284.02	-11,950,265.49	324,513,018.53	Afectada por reclasificaciones no registradas en el ejercicio 2018 y 2019
Hacienda Pública / Patrimonio Generado	336,463,284.02	-11,950,265.49	324,513,018.53	

IV. NOTAS AL ESTADO DE FLUJO DE EFECTIVO

Efectivo y equivalentes

- Análisis de los saldos inicial y final que figuran en la última parte del Estado de Flujo de Efectivo en la cuenta de efectivo y equivalentes es como sigue:

Cuenta	Inicial	Inicial	Final	Final
	2019	2020	2019	2020
Efectivo en Bancos – Tesorería	10,817,107.77	48,340,944.99	80,996,958.58	83,759,530.42
Efectivo en Bancos - Dependencias				
Inversiones Temporales (hasta 3 meses)				
Fondos con Afectación Específica				
Depósitos de Fondos de Terceros y Otros				
Otros Efectivos y Equivalentes				
Total de Efectivo y Equivalentes	10,817,107.77	48,340,944.99	80,996,958.58	83,759,530.42

- Adquisiciones de bienes muebles e inmuebles con su monto global al 31 de julio de 2020 y, en su caso, el porcentaje de estas adquisiciones que fueron realizadas mediante subsidios de capital del sector central. Adicionalmente, se revela el importe de los pagos que durante el ejercicio se hicieron por la compra de los elementos citados:

Adquisiciones por actividades de inversión	Monto global	Porcentaje de adquisición con subsidios de sector central	Importe de pagos por la compra
Bienes Inmuebles, Infraestructura y Construcciones en Proceso			
Terrenos	\$ 0.00		\$ 0.00
Edificios no Habitacionales	\$ 0.00		\$ 0.00
Construcciones en proceso en Bienes de Dominio Público	\$ 5,096,580.21		\$ 5,096,580.21
Construcciones en proceso en Bienes Propios	\$ 0.00		\$ 0.00
Bienes Muebles			
Mobiliario y equipo de administración	\$ 8,122.33		\$ 8,122.33
Mobiliario y equipo Educativo y Recreativo	\$ 0.00		\$ 0.00
Equipo e Instrumental Médico y de Laboratorio	\$ 0.00		\$ 0.00
Equipo de Transporte	\$ 5,469,500.00		\$ 5,469,500.00
Equipo de Defensa y seguridad	\$ 0.00		\$ 0.00
Maquinaria otros equipo y Herramientas	\$ 0.00		\$ 0.00



B) NOTAS DE MEMORIA (Cuentas de Orden)

Las cuentas de orden se utilizan para registrar movimientos de valores que no afecten o modifiquen el balance del ente contable, sin embargo, su incorporación en libros es necesaria con fines de recordatorio contable, de control y en general sobre los aspectos administrativos, o bien, para consignar sus derechos o responsabilidades contingentes que puedan, o no, presentarse en el futuro.

Las cuentas que se manejan para efectos de estas Notas son las siguientes:

Cuentas de Orden Contables y Presupuestarias:

Contables:

- Valores
- Emisión de obligaciones
- Avales y garantías
- Juicios
- Contratos para Inversión Mediante Proyectos para Prestación de Servicios (PPS) y Similares
- Bienes concesionados o en comodato

Presupuestarias:

- Cuentas de Ingresos
- Cuentas de egresos

C) NOTAS DE GESTION ADMINISTRATIVA

1. Introducción

Los Estados Financieros de los entes públicos, proveen de información financiera a los principales usuarios de la misma, entre ellos está la H. Legislatura del Estado de Colima, así como la ciudadanía en general que demanda información sobre la situación contable del Municipio de Tecomán, Col.

El objetivo del presente documento es la revelación del contexto y de los aspectos económicos-financieros más relevantes que influyeron en las decisiones del período, que comprende del 1 de enero al 31 de julio de 2020, y que se consideraron en la elaboración de los estados financieros para la mayor comprensión de los mismos y sus particularidades.

De esta manera, se informa y explica la respuesta del gobierno a las condiciones relacionadas con la información financiera del período de gestión; además, de exponer aquellas políticas que podrían afectar la toma de decisiones en períodos posteriores.

2. Panorama Económico y Financiero

Al mes de julio 2020, el Municipio de Tecomán, Col.

3. Autorización e Historia

a) Fecha de Creación e Historia

Para efectos fiscales se cuenta con un Registro Federal de Contribuyentes MTC850101K92, por lo que la Secretaría de Hacienda y Crédito Público reconoce como fecha de creación el 01 (primero) de enero de 1985.

Tecomán estuvo habitada por un grupo étnico de nombre "tecos" antes de que los españoles llegaran a la ciudad. El lugar donde vivían se encontraba a unos 5 kilómetros de distancia con el nombre de "Caxitlán". En el año de 1523 Gonzalo de Sandoval (conquistador español) llegó a Caxitlán y finalmente se fundó Tecomán debido a que los españoles tomaron en cuenta lo que querían, que era dominar el país por regiones.

Fue así como lograron controlar a los indígenas de Tecomán haciéndolos que fundaran la ciudad y el nombre que le dieron a ésta en un comienzo fue "Santiago de Tecomán". El primer nombre se lo dieron porque existe un apóstol que veneraban y era el patrón del hospital del año 1550.

Los sucesos que tuvieron lugar en Tecomán provocaron que fuera considerada la región más importante del estado de Colima. En 1581 el virrey de España Luis de Velasco otorga tierras a la Tecomán. Años más tarde, en 1780 se comenzó a dar la caída de Caxitlán y Tecomán comenzó a progresar en muchos sentidos.

Todo parecía ir mejorando en Tecomán hasta el año de 1847 cuando fue destruida junto con Valenzuela a causa de un terremoto de gran magnitud, sin embargo, no se conoce la intensidad exacta registrada en la escala de Richter.



Con el tiempo los pocos habitantes que quedaron en Tecomán reconstruyeron su región, esto tardó tiempo, pero fue un logro. La situación cambió y una vez más Tecomán sobresalía antes las adversidades que la naturaleza le había impuesto.

El 5 de octubre de 1928 se anexó a Tecomán el municipio de Ixtlahuacán. Las calles de dicho lugar eran rectas y anchas y la orientación era de norte a sur y de oriente a poniente. La información histórica que se tiene de Tecomán señala que las calles principales (céntricas) eran las que estaban empedradas y las otras tenían suelo natural arenoso.

Llegaron varios inversionistas procedentes de Torreón en 1951 y eso provocó que Tecomán se desarrollara aún más en muchos sectores. Uno de ellos fue el sector agrícola porque llegaron miles de trabajadores de la Comarca Lagunera, los cuales sembraron algodón que era conocido como "oro blanco". Eso provocó el incremento poblacional en toda la región, situación que hizo que las autoridades municipales nombraran el 26 de enero de 1952 la cabecera municipal como ciudad. Eso ayudó más en el desarrollo de la región, cuyo lugar actualmente es uno de los más importantes del estado de Colima.

El desarrollo de la ciudad de Tecomán después de su nombramiento como tal se dio de la siguiente manera:

- En 1952 se construyó la carretera pavimentada de la ruta Tecomán-Boca de Pascuales. Esto provocó la facilidad de comunicación entre dichos lugares, así como el incremento comercial.
- En 1960 el número poblacional aumento considerablemente, situación que provocó la construcción de más viviendas, escuelas y edificios básicos en cualquier ciudad.
- En 1962 abrió sus puertas a los estudiantes de nivel básico general pública la Escuela Secundaria Federal "Gregorio Torres Quintero" , así como el mercado "Cuauhtémoc2.
- En 1963 se terminó la construcción de la red de drenaje pluvial y alcantarillado en toda la ciudad.
- En 1964 se abrió al público el uso de la avenida Adolfo López Mateos conocida actualmente como "la diagonal" y en 1965 ésta fue pavimentada.
- En 1964 se construyó otra carretera pavimentada de la ruta Tecomán-El Real.
- En 1965 se construyó el Bulevar Insurgentes cuya ruta destino era la estación del ferrocarril. También se inauguró el bachillerato dependiente de la Universidad de Colima, situación que ayudó al incremento estudiantil que se había dado.
- En 1967 se inauguró el edificio de la Presidencia Municipal.
- En 1966 se inauguró el Instituto Mexicano del Seguro Social cuyas siglas son I.M.S.S.
- En 1978 el nuevo aumento poblacional a más de 31 mil personas provocó la construcción de varias unidades habitacionales de INFONAVIT, organismo especializado en la construcción y creación de viviendas cuyo derecho de los trabajadores es poder adquirir una a través de créditos especiales que pagan en determinado tiempo.

Es importante saber que el INFONAVIT es un organismo que ha contribuido al desarrollo no sólo de Tecomán sino de toda la República Mexicana ofreciendo facilidades de pago para la adquisición de viviendas dignas que forman el patrimonio de los trabajadores y sus familias, así mismo eso ha hecho que la industria y la sociedad estén mejor establecidos en todo el país.

Cabe mencionar que el INFONAVIT brinda beneficios a los trabajadores y también a la comunidad debido a que crea ambientes sustentables que mejoran la calidad de vida de las personas adquiriendo bienestar, seguridad y procuración del medio ambiente natural de cada región.

- En 1980 otro aumento poblacional fue factor importante para que Tecomán se construyeran y abrieran cuatro cines y una gran cantidad de tiendas de diferentes categorías.
- En el año de 1990 se abrieron varias empresas internacionales como "Coca-Cola" cuyo origen es en Atlanta, Georgia en los Estados Unidos, la empresa productora de alimentos de Dinamarca "Danisco", la empresa líder en el suministro de cementos y otros materiales para la construcción "Holcim-Aspasco" originaria de Berna, Suiza.
- En 2016, en el Decreto No 135 del H. Congreso del Estado de Colima Se declara ennoblecir a la actual Ciudad de Tecomán con el título de HEROICA, como un merecido reconocimiento a su pueblo guerrero que antes de someterse enfrentaron los conquistadores con valentía y coraje derrotándolos en la batalla inicial.

b) Principales cambios en su estructura orgánica

Durante el presente ejercicio no se realizaron cambios en la estructura organizacional, quedando está de acuerdo al Reglamento del Gobierno Municipal del Ayuntamiento de Tecomán, Colima.



4. Organización y Objeto Social

a) Objeto Social.

El Municipio es una institución de orden público, base de la división territorial y de la organización política y administrativa del Estado, constituido por una comunidad de personas, establecida en un territorio determinado, cuya finalidad consiste en promover la gestión de sus intereses, proteger y fomentar los valores de la convivencia local y prestar los servicios básicos que ésta requiera. Estará dotado de personalidad jurídica y patrimonio propios, autónomo en su régimen interno y con libre administración de su hacienda.

b) Principal actividad.

c) Ejercicio fiscal.

Periodo fiscal corresponde del 01 de enero al 31 de julio de 2020.

d) Régimen Jurídico.

Es una institución investida de personalidad jurídica y patrimonio propio, con facultades y capacidad según se establece en el artículo 115 fracción II de la Constitución Política de los Estados Unidos Mexicanos, y que conforme al artículo 91 de la Constitución Política del

Estado Libre y Soberano del Colima, El Ayuntamiento es depositario de la función pública municipal y constituye la primera instancia de gobierno, con el propósito de recoger y atender las necesidades colectivas y sociales, así como para articular y promover el desarrollo integral y sustentable del municipio. En tanto el artículo 2 de la Ley del Municipio Libre para el Estado de Colima establece que el municipio es una institución de orden público, base de la división territorial y de la organización política y administrativa del Estado, constituido por una comunidad de personas, establecida en un territorio determinado, cuya finalidad consiste en promover la gestión de sus intereses, proteger y fomentar los valores de la convivencia local y prestar los servicios básicos que ésta requiera. Estará dotado de personalidad jurídica y patrimonio propios, autónomo en su régimen interno y con libre administración de su hacienda, Asimismo, tiene la potestad para normar directamente las materias, funciones, procedimientos y servicios de su competencia, así como para establecer órganos de gobierno propios. Se reconoce la heterogeneidad de los municipios del Estado, lo que deberá reflejarse en su autonomía para conducirse y realizar sus acciones de gobierno en relación a sus condiciones y necesidades y en su artículo 3 de la misma ley, establece que el municipio será administrado y gobernado por el Ayuntamiento

e) Consideraciones fiscales del ente: revelar el tipo de contribuciones que esté obligado a pagar o retener.

f) Estructura organizacional básica.

La estructura organizacional se basa en lo dispuesto por Ley del Municipio Libre del Estado de Colima y el Reglamento del Gobierno Municipal del Ayuntamiento de Tecomán, Colima. El Municipio es gobernado por un Ayuntamiento de elección popular, y se compone por 1 Presidente Municipal que política y administrativamente es el representante del Municipio, 11 regidores y 1 Síndico Municipal quien es el representante legal del Ayuntamiento.

g) Fideicomisos, mandatos y análogos de los cuales es fideicomitente o fideicomisario.

5. Bases de Preparación de los Estados Financieros

a) El Municipio de Tecomán cuenta con un sistema de contabilidad gubernamental diseñado en apego a la Ley general de Contabilidad Gubernamental y a los lineamientos emitidos por el Consejo Nacional de Armonización Contable (CONAC) y a las demás disposiciones legales aplicables.

b) En lo referente a los postulados básicos, éstos han sido el sustento técnico del registro de las operaciones, la elaboración y presentación de los estados financieros, con la finalidad de uniformar los métodos, procedimientos y prácticas contables, que dan sustento a la configuración del Sistema de Contabilidad Gubernamental.

c) Para el caso de la presente Cuenta Pública del Municipio de Tecomán, no se ha aplicado alguna Normatividad Supletoria.



6. Políticas de Contabilidad Significativas

En cuanto a las políticas contables, se comenta lo siguiente:

- a) El Municipio de Tecomán, no ha efectuado operaciones en el extranjero y no ha tenido efecto alguno en la información financiera gubernamental.
- b) De la misma manera no existen acciones de Compañías subsidiarias no consolidadas y asociadas. No se tiene una actividad comercial, por lo que no existe Sistema y método de valuación de inventarios y costo de lo vendido.
- c) En cuanto a las políticas para el cálculo de la reserva actuarial, se tiene el elaborado Gobierno del Estado.
- d) A la fecha del presente documento, no se han generado nuevas provisiones ni reservas.
- e) En lo referente a la Depuración y cancelación de saldos, se analizan y se depuran movimientos contables y en su caso cancelación de saldos.

7. Posición en Moneda Extranjera y Protección por Riesgo Cambiario

Se informa lo siguiente:

- a) No se cuenta con activos en moneda extranjera
- b) No se cuenta con pasivos en moneda extranjera
- c) No se cuenta con posición en moneda extranjera
- d) No se opera con tipo de cambio
- e) En consecuencia, no existe equivalente en moneda nacional



MUNICIPIO DE TECOMAN, COL.
 Sistema Integral de Contabilidad Gubernamental
CONCILIACION ENTRE LOS INGRESOS PRESUPUESTARIOS Y LOS INGRESOS CONTABLES
DEL 1 DE ENERO AL 31 DE JULIO DE 2020

Clave	Descripción	Importe	Total
1	INGRESOS PRESUPUESTARIOS		304,220,957.21
2	MAS INGRESOS CONTABLES NO PRESUPUESTARIOS		0.00
	<i>Incremento por variación de inventarios</i>	0.00	
	<i>Disminución del exceso de estimaciones por pérdida o deterioro u obsolescencia</i>	0.00	
	<i>Disminución del exceso de provisiones</i>	0.00	
	<i>Otros ingresos y beneficios varios</i>	0.00	
	<i>Otros ingresos contables no presupuestarios</i>	0.00	
3	MENOS INGRESOS PRESUPUESTARIOS NO CONTABLES		0.00
	<i>Productos de capital</i>	0.00	
	<i>Aprovechamientos capital</i>	0.00	
	<i>Ingresos derivados de financiamientos</i>	0.00	
	<i>Otros Ingresos presupuestarios no contables</i>	0.00	
4	INGRESOS CONTABLES (4 = 1 + 2 - 3)		304,220,957.21



PRESIDENTE MUNICIPAL

ING. ELIAS ANTONIO LOZANO OCHOA



PRESIDENCIA

TESORERO MUNICIPAL

C.P. J. JESUS ROJAS FERMIN

TESORERIA MUNICIPAL



DIRECTOR DE EGRESOS Y CONTABILIDAD

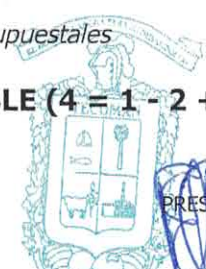
DIRECCIÓN DE EGRESOS

C.P. J. JESUS MORAN FLORES



MUNICIPIO DE TECOMAN, COL.
Sistema Integral de Contabilidad Gubernamental
CONCILIACION ENTRE LOS EGRESOS PRESUPUESTARIOS Y LOS GASTOS CONTABLES
DEL 1 DE ENERO AL 31 DE JULIO DE 2020

Clave	Descripción	Importe	Total
1	TOTAL DE EGRESOS (PRESUPUESTARIOS)		249,041,134.31
2	MENOS EGRESOS PRESUPUESTARIOS NO CONTABLES		57,909,782.45
	<i>Mobiliario y equipo de administración</i>	8,122.33	
	<i>Mobiliario y equipo educacional y recreativo</i>	0.00	
	<i>Equipo e instrumental médico y de laboratorio</i>	0.00	
	<i>Vehículos y equipo de transporte</i>	5,469,500.00	
	<i>Equipo de defensa y seguridad</i>	0.00	
	<i>Maquinaria, otros equipos y herramientas</i>	0.00	
	<i>Activos biológicos</i>	0.00	
	<i>Bienes inmuebles</i>	0.00	
	<i>Activos intangibles</i>	0.00	
	<i>Obra pública en bienes propios</i>	0.00	
	<i>Acciones y participaciones de capital</i>	0.00	
	<i>Compra de títulos y valores</i>	0.00	
	<i>Inversiones en fideicomisos, mandatos y otros análogos</i>	0.00	
	<i>Provisiones para contingencias y otras erogaciones especiales</i>	20,007.28	
	<i>Amortización de la deuda pública</i>	17,413,926.73	
	<i>Adeudos de ejercicios fiscales anteriores (ADEFAS)</i>	29,448,680.01	
	<i>Otros Egresos Presupuestales No Contables</i>	5,549,546.10	
3	MAS GASTOS CONTABLES NO PRESUPUESTALES		190,996.87
	<i>Estimaciones, depreciaciones, deterioros, obsolescencia y amortizaciones</i>	0.00	
	<i>Provisiones</i>	0.00	
	<i>Disminución de inventarios</i>	0.00	
	<i>Aumento por insuficiencia de estimaciones por pérdida o deterioro u obsolescencia</i>	0.00	
	<i>Aumento por insuficiencia de provisiones</i>	0.00	
	<i>Otros Gastos</i>	190,996.87	
	<i>Otros Gastos Contables No Presupuestales</i>	0.00	
4	TOTAL DE GASTO CONTABLE (4 = 1 - 2 + 3)		191,322,348.73



PRESIDENTE MUNICIPAL

ING. ELIAS ANTONIO LOZANO OCHOA

PRESIDENCIA



TESORERO MUNICIPAL

C.P. J. JESUS ROJAS FERMIN

TESORERIA MUNICIPAL

DIRECTOR DE EGRESOS Y CONTABILIDAD

C.P. J. JESUS MORAN FLORES



DIRECCION DE EGRESOS



MUNICIPIO DE TECOMAN, COL.
Sistema Integral de Contabilidad Gubernamental
ESTADO ANALITICO DEL ACTIVO
DEL 1 DE ENERO AL 31 DE JULIO DE 2020

Concepto	Saldo Inicial	Cargos del Periodo	Abonos del Periodo	Saldo Final	Variación del Periodo
ACTIVO					
ACTIVO CIRCULANTE	84,028,096.13	1,908,410,934.91	1,874,388,408.00	118,050,623.04	34,022,526.91
<i>EFFECTIVO Y EQUIVALENTES</i>	48,340,944.99	1,876,852,789.29	1,841,434,203.86	83,759,530.42	35,418,585.43
<i>DERECHOS A RECIBIR EFECTIVO O EQUIVALENTES</i>	35,698,751.14	28,470,020.09	30,305,215.15	33,863,556.08	-1,835,195.06
<i>DERECHOS A RECIBIR BIENES O SERVICIOS</i>	-11,600.00	3,088,125.53	2,648,988.99	427,536.54	439,136.54
<i>INVENTARIOS</i>	0.00	0.00	0.00	0.00	0.00
<i>ALMACÉN</i>	0.00	0.00	0.00	0.00	0.00
<i>ESTIMACIÓN POR PÉRDIDAS O DETERIORO DE ACTIVOS CIRCULANTES</i>	0.00	0.00	0.00	0.00	0.00
<i>OTROS ACTIVOS CIRCULANTES</i>	0.00	0.00	0.00	0.00	0.00
ACTIVO NO CIRCULANTE	629,517,202.44	13,389,087.14	2,814,884.60	640,091,404.98	10,574,202.54
<i>INVERSIONES FINANCIERAS A LARGO PLAZO</i>	0.00	0.00	0.00	0.00	0.00
<i>DERECHOS A RECIBIR EFECTIVO O EQUIVALENTES A LARGO PLAZO</i>	0.00	0.00	0.00	0.00	0.00
<i>BIENES INMUEBLES, INFRAESTRUCTURA Y CONSTRUCCIONES EN PROCESO</i>	497,685,847.36	7,911,464.81	2,814,884.60	502,782,427.57	5,096,580.21
<i>BIENES MUEBLES</i>	131,390,545.09	5,477,622.33	0.00	136,868,167.42	5,477,622.33
<i>ACTIVOS INTANGIBLES</i>	440,809.99	0.00	0.00	440,809.99	0.00
<i>DEPRECIACIONES, DETERIORO Y AMORTIZACIONES ACUMULADAS DE BIENES</i>	0.00	0.00	0.00	0.00	0.00
<i>ACTIVOS DIFERIDOS</i>	0.00	0.00	0.00	0.00	0.00
<i>ESTIMACIÓN POR PÉRDIDAS O DETERIORO DE ACTIVOS NO CIRCULANTES</i>	0.00	0.00	0.00	0.00	0.00
<i>OTROS ACTIVOS NO CIRCULANTES</i>	0.00	0.00	0.00	0.00	0.00
TOTAL:	713,545,298.57	1,921,800,022.05	1,877,203,292.60	758,142,028.02	44,596,729.45



MUNICIPIO DE TECOMAN, COL.
 Sistema Integral de Contabilidad Gubernamental
ESTADO ANALITICO DEL ACTIVO
DEL 1 DE ENERO AL 31 DE JULIO DE 2020

Concepto	Saldo Inicial	Cargos del Periodo	Abonos del Periodo	Saldo Final	Variación del Periodo
----------	---------------	--------------------	--------------------	-------------	-----------------------

Nota: Estas firmas corresponden al ESTADO ANALITICO DEL ACTIVO



TESORERO MUNICIPAL

C.P. J. JESUS ROJAS FERMIN
MUNICIPAL



PRESIDENTE MUNICIPAL

ING. ELIAS ANTONIO LOZANO OCHOA
PRESIDENCIA



DIRECTOR DE EGRESOS Y CONTABILIDAD

C.P. J. JESUS MORAN FLORES

DIRECCIÓN DE EGRESOS



MUNICIPIO DE TECOMAN, COL.
Sistema Integral de Contabilidad Gubernamental
ESTADO ANALITICO DE LA DEUDA Y OTROS PASIVOS
DEL 1 DE ENERO AL 31 DE JULIO DE 2020

Denominación de las Deudas	Moneda de Contratación	Institución o País Acreedor	Saldo Inicial del Periodo	Saldo Final del Periodo
DEUDA PUBLICA				
Corto Plazo				
Deuda Interna				
<i>Instituciones de Crédito</i>			0.00	0.00
BANCO AZTECA PRESTAMO	MXN-PESOS	MEXICO	0.00	0.00
BANCO AFIRME PRESTAMO	MXN-PESOS	MEXICO	25,800,000.00	10,750,000.00
CREDITO BANOBRAS 7184	MXN - PESOS	MEXICO	0.00	52,761.07
CREDITO BANOBRAS 7186	MXN - PESOS	MEXICO	0.00	960,484.61
CREDITO BANOBRAS 7212	MXN - PESOS	MEXICO	0.00	752,182.39
<i>Títulos y Valores</i>			0.00	0.00
<i>Arrendamientos Financieros</i>			0.00	0.00
Deuda Externa				
<i>Organismos Financieros Internacionales</i>			0.00	0.00
<i>Deuda Bilateral</i>			0.00	0.00
<i>Títulos y Valores</i>			0.00	0.00
<i>Arrendamientos Financieros</i>			0.00	0.00
Subtotal Corto Plazo			25,800,000.00	12,515,428.07
Largo Plazo				
Deuda Interna				
<i>Instituciones de Crédito</i>			0.00	0.00
CREDITO BANOBRAS 7184	MXN - PESOS	MEXICO	1,480,012.36	1,356,606.28
CREDITO BANOBRAS 7186	MXN - PESOS	MEXICO	26,942,767.38	24,696,231.26
CREDITO BANOBRAS 7212	MXN - PESOS	MEXICO	20,204,862.98	18,445,450.38
<i>Títulos y Valores</i>			0.00	0.00
<i>Arrendamientos Financieros</i>			0.00	0.00
Deuda Externa				
<i>Organismos Financieros Internacionales</i>			0.00	0.00
<i>Deuda Bilateral</i>			0.00	0.00
<i>Títulos y Valores</i>			0.00	0.00

"BAJO PROTESTA DE DECIR VERDAD DECLARAMOS QUE LOS ESTADOS FINANCIEROS Y SUS NOTAS, SON RAZONABLEMENTE CORRECTOS Y SON RESPONSABILIDAD DEL EMISOR"



MUNICIPIO DE TECOMAN, COL.
 Sistema Integral de Contabilidad Gubernamental
ESTADO ANALITICO DE LA DEUDA Y OTROS PASIVOS
 DEL 1 DE ENERO AL 31 DE JULIO DE 2020

Denominación de las Deudas	Moneda de Contratación	Institución o País Acreedor	Saldo Inicial del Periodo	Saldo Final del Periodo
Arrendamientos Financieros			0.00	0.00
Subtotal Largo Plazo			48,627,642.72	44,498,287.92
Otros Pasivos			189,854,266.41	150,936,586.88
Total Deuda y Otros Pasivos			264,281,909.13	207,950,302.87


 TESORERO MUNICIPAL
 C.P. J. JESUS ROJAS FERMIN
 TESORERÍA MUNICIPAL


 PRESIDENTE MUNICIPAL
 ING. ELIAS ANTONIO LOZANO OCHOA
 PRESIDENCIA


 DIRECTOR DE EGRESOS Y CONTABILIDAD
 DIRECCIÓN DE EGRESOS
 C.P. J. JESUS MORAN FLORES



MUNICIPIO DE TECOMAN, COL.
Sistema Integral de Contabilidad Gubernamental
CUENTA ECONOMICA
DEL 1 DE ENERO AL 31 DE JULIO DE 2020

Clave	Descripción	Importe	Total
1	INGRESOS CORRIENTES		304,220,957.21
1-1	INGRESOS DE LA GESTION		
	<i>Impuestos</i>		
	-Impuestos sobre el ingreso, las utilidades y las ganancias del capital	98,376.66	
	-Impuestos sobre la nómina y la fuerza de trabajo	0.00	
	-Impuestos sobre la propiedad	34,309,162.71	
	-Impuestos sobre la producción, el consumo y las transacciones	2,871,509.82	
	-Impuestos sobre el comercio y las transacciones/Comercio Exterior	0.00	
	-Impuestos Ecológicos	0.00	
	-Accesorios	892,143.64	
	-Otros Impuestos	0.00	
	<i>Contribuciones a la Seguridad Social</i>	0.00	
	<i>Ingresos no tributarios</i>		
	-Contribución de mejoras	0.00	
	-Derechos	22,351,690.49	
	-Productos de Tipo Corriente	2,853,458.28	
	-Aprovechamientos de Tipo Corriente	2,499,802.48	
	-Otros ingresos no tributarios	0.00	
	<i>Venta de bienes y servicios de las administraciones públicas</i>	0.00	
	<i>Renta de la propiedad</i>		
	-Intereses		
	Internos	0.00	
	Externos	0.00	
	-Dividendos y otros retiros	0.00	
	-Otras	0.00	
	<i>Incremento de existencias</i>	0.00	
	<i>Otros ingresos de la gestión</i>	0.00	
1-2	TRANSFERENCIAS Y ASIGNACIONES CORRIENTES RECIBIDAS		
	<i>Transferencias y Asignaciones Corrientes</i>		
	-Del sector privado	0.00	
	-Del sector público	119,062,707.27	
	-Del sector externo	0.00	
	<i>Participaciones</i>	119,282,105.86	
	<i>Donaciones corrientes recibidas</i>	0.00	
	<i>Otros ingresos corrientes</i>	0.00	
2	GASTOS CORRIENTES		190,960,362.27
2-1	GASTOS DE CONSUMO		
	<i>Remuneraciones</i>		
	-Sueldos y salarios	103,141,342.32	
	-Contribuciones sociales	7,000,859.16	
	-Impuestos sobre nóminas	0.00	
	<i>Compra de bienes y servicios</i>	29,601,279.48	
	<i>Disminución de existencias</i>	0.00	
	<i>Depreciación y Amortización</i>	0.00	
2-2	PRESTACIONES DE SEGURIDAD SOCIAL		
	<i>Jubilaciones</i>	32,344,930.47	
	<i>Pensiones</i>	0.00	
	<i>Otros</i>	0.00	
2-3	GASTOS DE LA PROPIEDAD		
	<i>Intereses</i>		



MUNICIPIO DE TECOMAN, COL.
Sistema Integral de Contabilidad Gubernamental
CUENTA ECONOMICA
DEL 1 DE ENERO AL 31 DE JULIO DE 2020

Clave	Descripción	Importe	Total
	-Internos	3,201,151.74	
	-Externos	0.00	
	<i>Dividendos y otras rentas distribuidas</i>	266,007.04	
	<i>Otros gastos de la propiedad</i>	0.00	
2-4	TRANSFERENCIAS Y ASIGNACIONES CORRIENTES OTORGADAS		
	<i>Subsidios y Subvenciones</i>	0.00	
	<i>Transferencias corrientes</i>		
	-Al sector privado	1,186,878.31	
	-Al sector público	14,231,666.34	
	-Al sector externo	0.00	
	<i>Participaciones</i>	157,237.00	
2-5	OTROS GASTOS CORRIENTES	-170,989.59	
3	RESULTADO ECONOMICO AHORRO/DESAHORRO	0.00	113,260,594.94
4	INGRESOS DE CAPITAL		0.00
4-1	INGRESOS PROPIOS DE CAPITAL		
	<i>Ingresos de Capital de las Administraciones Públicas</i>		
	-Productos de Capital	0.00	
	-Aprovechamientos de Capital	0.00	
	-Otros	0.00	
	<i>Venta de activos fijos, objetos de valor y no producidos</i>	0.00	
	<i>Disminución de existencias</i>	0.00	
	<i>Variación depreciación y amortización acumulada</i>	0.00	
4-2	TRANSFERENCIAS DE CAPITAL RECIBIDAS		
	<i>Transferencias</i>		
	-Al sector privado	0.00	
	-Al sector público	0.00	
	-Al sector externo	0.00	
4-3	RECUPERACION DE ACTIVOS FINANCIEROS (adquiridos con fines de política económica)	0.00	
5	GASTOS DE CAPITAL		11,027,168.43
5-1	FORMACION DE CAPITAL		
	<i>Formación de Capital fijo</i>		
	Construcciones en Proceso	5,549,546.10	
	Edificios y estructuras	0.00	
	Maquinaria y Equipo	5,477,622.33	
	Otros activos fijos	0.00	
	<i>Incremento de existencias</i>	0.00	
	<i>Objetos de valor</i>	0.00	
	<i>Activos no producidos</i>	0.00	
5-2	TRANSFERENCIAS Y ASIGNACIONES DE CAPITAL OTORGADAS		
	<i>Transferencias de Capital</i>		
	-Al sector privado	0.00	
	-Al sector público	0.00	
	-Al sector externo	0.00	
	<i>Participaciones</i>	0.00	
5-3	INVERSION FINANCIERA (con fines de política económica)		
	<i>Acciones y otras participaciones de capital</i>		
	Internos	0.00	

"BAJO PROTESTA DE DECIR VERDAD DECLARAMOS QUE LOS ESTADOS FINANCIEROS Y SUS NOTAS, SON RAZONABLEMENTE CORRECTOS Y SON RESPONSABILIDAD DEL EMISOR"



MUNICIPIO DE TECOMAN, COL.
Sistema Integral de Contabilidad Gubernamental
CUENTA ECONOMICA
DEL 1 DE ENERO AL 31 DE JULIO DE 2020

Clave	Descripción	Importe	Total
	Externos	0.00	
	<i>Concesión de préstamos</i>		
	Internos	0.00	
	Externos	0.00	
	<i>Títulos y valores representativos de la deuda</i>	0.00	
6	INGRESOS TOTALES (1+4)		304,220,957.21
7	GASTOS TOTALES (2+5)		201,987,530.70
8	GASTO PROGRAMABLE: (2+5-Participaciones-intereses y otros gastos de la deuda)		198,629,141.96
9	RESULTADO FINANCIERO SUPERAVIT/(DEFICIT): (3+4-5)		102,233,426.51
10	RESULTADO PRIMARIO SUPERAVIT/(DEFICIT) PRIMARIO: (9-intereses)		99,032,274.77
11	FUENTES FINANCIERAS		5,964,549.86
11-1	DISMINUCION DE ACTIVOS FINANCIEROS		
	<i>Disminución de caja y bancos (efectivos y equivalente)</i>	0.00	
	<i>Disminución de cuentas por cobrar</i>	1,835,195.06	
	<i>Disminución de documentos por cobrar</i>	0.00	
	<i>Disminución de inversiones financieras de corto plazo</i>	0.00	
	<i>Recuperación de inversiones financieras a largo plazo con fines de liquidez</i>	0.00	
	Acciones y otras participaciones de capital		
	Internos	0.00	
	Externos	0.00	
	Concesión de préstamos		
	Internos	0.00	
	Externos	0.00	
	Títulos y valores representativos de la deuda	0.00	
	<i>Disminución de otros activos financieros</i>	0.00	
11-2	INCREMENTO DE PASIVOS		
	<i>Incremento de cuentas por pagar</i>	0.00	
	<i>Incremento de documentos por pagar</i>	0.00	
	<i>Incremento de otros pasivos de corto plazo</i>	0.00	
	<i>Endeudamiento público</i>		
	Interno		
	Colocación de títulos y valores de la deuda pública interna	4,129,354.80	
	Obtención de Préstamos internos	0.00	
	Otros	0.00	
	Externo		
	Colocación de títulos y valores de la deuda pública externa	0.00	
	Obtención de Préstamos externos	0.00	
	Otros	0.00	
	<i>Incremento de otros pasivos de largo plazo</i>	0.00	
11-3	INCREMENTO DEL PATRIMONIO		0.00



MUNICIPIO DE TECOMAN, COL.
Sistema Integral de Contabilidad Gubernamental
CUENTA ECONOMICA
DEL 1 DE ENERO AL 31 DE JULIO DE 2020

Clave	Descripción	Importe	Total
12	APLICACIONES FINANCIERAS (USOS)		95,262,359.09
12-1	INCREMENTO DE ACTIVOS FINANCIEROS		
	<i>Incremento de caja y bancos (efectivos y equivalente)</i>	35,418,585.43	
	<i>Incremento de cuentas por cobrar</i>	0.00	
	<i>Incremento de documentos por cobrar</i>	0.00	
	<i>Incremento de inversiones financieras de corto plazo</i>	0.00	
	<i>Inversiones financieras a largo plazo con fines de liquidez</i>		
	Acciones y otras participaciones de capital		
	Internos	0.00	
	Externos	0.00	
	Concesiones de préstamos		
	Internos	0.00	
	Externos	0.00	
	Títulos y Valores representativos de la deuda	0.00	
	Compra de obligaciones negociables	0.00	
	Concesión de préstamos	0.00	
	<i>Incremento de otros activos financieros</i>	439,136.54	
12-2	DISMINUCION DE PASIVOS		
	<i>Disminución de cuentas por pagar</i>	25,911,090.10	
	<i>Disminución de documentos por pagar</i>	0.00	
	<i>Disminución de otros pasivos de corto plazo</i>	0.00	
	<i>Amortización de la deuda</i>		
	Interna		
	Amortización de títulos y valores de la deuda pública interna	17,413,926.73	
	Amortización de préstamos internos	0.00	
	Otra	0.00	
	Externa		
	Amortización de títulos y valores de la deuda pública externa	0.00	
	Amortización de préstamos externos	0.00	
	Otra	0.00	
	<i>Disminución de otros pasivos de largo plazo</i>	4,129,354.80	
12-3	DISMINUCION DE PATRIMONIO	11,950,265.49	

- **Información Presupuestaria**



- **Información Presupuestaria**
Estado Analítico de Ingresos





MUNICIPIO DE TECOMAN, COL.
Sistema Integral de Contabilidad Gubernamental
ESTADO ANALITICO DE INGRESOS
DEL 1 DE ENERO AL 31 DE JULIO DE 2020

Análisis por: Clasificación por Rubro de Ingresos

Clave Presupuestaria	Descripción	Est Ene-Jul	AyR Ene-Jul	PrM Ene-Jul	Dev Ene-Jul	Rec Ene-Jul	Dif Ene-Jul
Rubro							
1	IMPUESTOS	37,460,797.49	3,424,116.92	40,884,914.41	38,171,192.83	38,171,192.83	710.395.34
2	CUOTAS Y APORTACIONES DE SEGURIDAD SOCIAL	0.00	0.00	0.00	0.00	0.00	0.00
3	CONTRIBUCIONES DE MEJORAS	0.00	0.00	0.00	0.00	0.00	0.00
4	DERECHOS	22,687,498.60	437,309.41	23,124,808.01	22,351,690.49	22,351,690.49	-335,808.11
5	PRODUCTOS	1,294,296.99	712,376.90	2,006,673.89	2,853,458.28	2,853,458.28	1,559,161.29
6	APROVECHAMIENTOS	1,143,081.03	1,700,000.00	2,843,081.03	2,499,802.48	2,499,802.48	1,356,721.45
7	INGRESOS POR VENTA DE BIENES, PRESTACIÓN DE SERVICIOS Y OTROS INGRESOS	0.00	0.00	0.00	0.00	0.00	0.00
8	PARTICIPACIONES, APORTACIONES, CONVENIOS, INCENTIVOS DERIVADOS DE LA COLABORACIÓN FISCAL Y FONDOS DISTINTOS DE APORTACIONES	211,123,648.68	10,247,580.42	221,371,229.10	238,344,813.13	238,344,813.13	27,221,164.45
9	TRANSFERENCIAS, ASIGNACIONES, SUBSIDIOS Y SUBVENCIONES, Y PENSIONES Y JUBILACIONES	0.00	0.00	0.00	0.00	0.00	0.00
10	INGRESOS DERIVADOS DE FINANCIAMIENTOS	0.00	0.00	0.00	0.00	0.00	0.00
TOTAL:		273,709,322.79	16,521,383.65	290,230,706.44	304,220,957.21	304,220,957.21	30,511,634.42
Ingresos excedentes:							30,511,634.42

"BAJO PROTESTA DE DECIR VERDAD DECLARAMOS QUE LOS ESTADOS FINANCIEROS Y SUS NOTAS, SON RAZONABLEMENTE CORRECTOS Y SON REPOSABILIDAD DEL EMISOR"



MUNICIPIO DE TECOMAN, COL.
Sistema Integral de Contabilidad Gubernamental
ESTADO ANALITICO DE INGRESOS
DEL 1 DE ENERO AL 31 DE JULIO DE 2020

Análisis por: Fuente de Financiamiento

Clave Presupuestaria	Descripción	Est Ene-Jul	AyR Ene-Jul	PrM Ene-Jul	Dev Ene-Jul	Rec Ene-Jul	Dif Ene-Jul
----------------------	-------------	-------------	-------------	-------------	-------------	-------------	-------------

INGRESOS DEL PODER EJECUTIVO FEDERAL O ESTATAL Y DE LOS MUNICIPIOS

1	IMPUESTOS	37,460,797.49	3,424,116.92	40,884,914.41	38,171,192.83	38,171,192.83	710,395.34
3	CONTRIBUCIONES DE MEJORAS	0.00	0.00	0.00	0.00	0.00	0.00
4	DERECHOS	22,687,498.60	437,309.41	23,124,808.01	22,351,690.49	22,351,690.49	-335,808.11
5	PRODUCTOS	1,294,296.99	712,376.90	2,006,673.89	2,853,458.28	2,853,458.28	1,559,161.29
6	APROVECHAMIENTOS	1,143,081.03	1,700,000.00	2,843,081.03	2,499,802.48	2,499,802.48	1,356,721.45
8	PARTICIPACIONES, APORTACIONES, CONVENIOS, INCENTIVOS DERIVADOS DE LA COLABORACIÓN FISCAL Y FONDOS DISTINTOS DE APORTACIONES	211,123,648.68	10,247,580.42	221,371,229.10	238,344,813.13	238,344,813.13	27,221,164.45
SUBTOTAL:		273,709,322.79	16,521,383.65	290,230,706.44	304,220,957.21	304,220,957.21	30,511,634.42

INGRESOS DE LOS ENTES PÚBLICOS DE LOS PODERES LEGISLATIVO Y JUDICIAL, DE LOS ÓRGANOS AUTÓNOMOS Y DEL SECTOR PARAESTATAL O PARAMUNICIPAL, ASÍ COMO DE LAS EMPRESAS PRODUCTIVAS DEL ESTADO

2	CUOTAS Y APORTACIONES DE SEGURIDAD SOCIAL	0.00	0.00	0.00	0.00	0.00	0.00
7	INGRESOS POR VENTA DE BIENES, PRESTACIÓN DE SERVICIOS Y OTROS INGRESOS	0.00	0.00	0.00	0.00	0.00	0.00
9	TRANSFERENCIAS, ASIGNACIONES, SUBSIDIOS Y SUBVENCIONES, Y PENSIONES Y JUBILACIONES	0.00	0.00	0.00	0.00	0.00	0.00
10	INGRESOS DERIVADOS DE FINANCIAMIENTOS	0.00	0.00	0.00	0.00	0.00	0.00
SUBTOTAL:		0.00	0.00	0.00	0.00	0.00	0.00

TOTAL:	273,709,322.79	16,521,383.65	290,230,706.44	304,220,957.21	304,220,957.21	30,511,634.42
---------------	-----------------------	----------------------	-----------------------	-----------------------	-----------------------	----------------------

Ingresos excedentes: 30,511,634.42

"BAJO PROTESTA DE DECIR VERDAD DECLARAMOS QUE LOS ESTADOS FINANCIEROS Y SUS NOTAS, SON RAZONABLEMENTE CORRECTOS Y SON RESPONSABILIDAD DEL EMISOR"

- **Información Presupuestaria**
Estado Analítico del Presupuesto de Egresos





MUNICIPIO DE TECOMAN, COL.
Sistema Integral de Contabilidad Gubernamental
ESTADO ANALITICO DEL EJERCICIO DEL PRESUPUESTO DE EGRESOS
DEL 1 DE ENERO AL 31 DE JULIO DE 2020

Análisis por: Objeto del Gasto

Clave Presupuestaria	Descripción	Apr Ene-Jul	AyR Ene-Jul	PrM Ene-Jul	Dev Ene-Jul	Pag Ene-Jul	SEje Ene-Jul
Cap-Con							
1 0	SERVICIOS PERSONALES	117,604,752.32	8,523,312.27	126,128,064.59	110,142,201.48	107,764,874.85	15,985,863.11
1 1	REMUNERACIONES AL PERSONAL DE CARACTER PERMANENTE	59,142,023.25	3,665,214.52	62,807,237.77	60,091,213.03	60,065,776.67	2,716,024.74
1 2	REMUNERACIONES AL PERSONAL DE CARÁCTER TRANSITORIO	5,216,091.54	530,867.87	5,746,959.41	5,410,742.44	5,410,742.44	336,216.97
1 3	REMUNERACIONES ADICIONALES Y ESPECIALES	16,565,521.97	1,942,867.45	18,508,389.42	15,766,448.36	15,750,563.27	2,741,941.06
1 4	SEGURIDAD SOCIAL	7,365,716.82	160,042.37	7,525,759.19	7,000,859.16	7,000,859.16	524,900.03
1 5	OTRAS PRESTACIONES SOCIALES Y ECONOMICAS	29,315,398.74	2,224,320.06	31,539,718.80	21,872,938.49	19,536,933.31	9,666,780.31
1 6	PREVISIONES	0.00	0.00	0.00	0.00	0.00	0.00
1 7	PAGO DE ESTIMULOS A SERVIDORES PUBLICOS	0.00	0.00	0.00	0.00	0.00	0.00
2 0	MATERIALES Y SUMINISTROS	6,007,836.67	10,074,458.10	16,082,294.77	7,533,903.82	6,894,590.69	8,548,390.95
2 1	MATERIALES DE ADMINISTRACION, EMISION DE DOCUMENTOS Y ARTICULOS OFICIALES	497,903.43	505,160.42	1,003,063.85	642,262.46	595,447.67	360,801.39
2 2	ALIMENTOS Y UTENSILIOS	147,000.00	452,049.41	599,049.41	494,980.78	494,980.78	104,068.63
2 3	MATERIAS PRIMAS Y MATERIALES DE PRODUCCION Y COMERCIALIZACION	0.00	0.00	0.00	0.00	0.00	0.00
2 4	MATERIALES Y ARTICULOS DE CONSTRUCCION Y DE REPARACION	675,500.00	123,670.84	799,170.84	476,659.99	438,768.97	322,510.85
2 5	PRODUCTOS QUIMICOS, FARMACEUTICOS Y DE LABORATORIO	21,700.00	785,055.96	806,755.96	677,321.60	677,321.60	129,434.36
2 6	COMBUSTIBLES, LUBRICANTES Y ADITIVOS	4,174,333.24	399,411.62	4,573,744.86	3,637,384.59	3,106,569.38	936,360.27
2 7	VESTUARIO, BLANCOS, PRENDAS DE PROTECCION Y ARTICULOS DEPORTIVOS	8,400.00	5,238,605.31	5,247,005.31	853,372.10	853,372.10	4,393,633.21
2 8	MATERIALES Y SUMINISTROS PARA SEGURIDAD	0.00	1,741,243.44	1,741,243.44	0.00	0.00	1,741,243.44
2 9	HERRAMIENTAS, REFACCIONES Y ACCESORIOS MENORES	483,000.00	829,261.10	1,312,261.10	751,922.30	728,130.19	560,338.80
3 0	SERVICIOS GENERALES	15,302,279.58	14,119,041.32	29,421,320.90	22,333,382.70	22,204,488.49	7,087,938.20
3 1	SERVICIOS BÁSICOS	7,859,529.65	8,161,270.85	16,020,800.50	15,044,739.46	15,042,639.45	976,061.04
3 2	SERVICIOS DE ARRENDAMIENTO	700,000.00	137,486.62	837,486.62	588,831.09	562,327.09	248,655.53
3 3	SERVICIOS PROFESIONALES, CIENTIFICOS, TECNICOS Y OTROS SERVICIOS	234,500.00	2,305,712.72	2,540,212.72	154,625.85	98,625.85	2,385,586.87
3 4	SERVICIOS FINANCIEROS, BANCARIOS Y COMERCIALES	1,374,333.31	915,377.25	2,289,710.56	1,567,441.67	1,567,441.67	722,268.89
3 5	SERVICIOS DE INSTALACION, REPARACION, MANTENIMIENTO Y CONSERVACION	2,774,916.62	135,159.39	2,910,076.01	2,113,241.50	2,094,654.18	796,834.51
3 6	SERVICIOS DE COMUNICACION SOCIAL Y PUBLICIDAD	315,000.00	64,409.00	379,409.00	196,883.20	185,283.20	182,525.80
3 7	SERVICIOS DE TRASLADO Y VIATICOS	140,000.00	-7,744.18	132,255.82	42,123.67	42,123.67	90,132.15
3 8	SERVICIOS OFICIALES	469,000.00	-158,392.84	310,607.16	75,819.33	75,819.33	234,787.83
3 9	OTROS SERVICIOS GENERALES	1,435,000.00	2,565,762.51	4,000,762.51	2,549,676.93	2,535,574.05	1,451,085.58
4 0	TRANSFERENCIAS, ASIGNACIONES, SUBSIDIOS Y	46,663,623.72	6,142,670.69	52,806,294.41	47,763,475.12	47,477,768.05	5,042,819.29

"BAJO PROTESTA DE DECIR VERDAD DECLARAMOS QUE LOS ESTADOS FINANCIEROS Y SUS NOTAS, SON RAZONABLEMENTE CORRECTOS Y SON REponsABILIDAD DEL EMISOR"



MUNICIPIO DE TECOMAN, COL.
Sistema Integral de Contabilidad Gubernamental
ESTADO ANALITICO DEL EJERCICIO DEL PRESUPUESTO DE EGRESOS
DEL 1 DE ENERO AL 31 DE JULIO DE 2020

Análisis por: Objeto del Gasto

Clave Presupuestaria	Descripción	Apr Ene-Jul	AyR Ene-Jul	PrM Ene-Jul	Dev Ene-Jul	Pag Ene-Jul	SEje Ene-Jul
Cap-Con							
	OTRAS AYUDAS						
4 1	TRANSFERENCIAS INTERNAS Y ASIGNACIONES AL SECTOR PÚBLICO	13,124,999.86	3,803,750.09	16,928,749.95	14,231,666.34	14,231,666.34	2,697,083.61
4 2	TRANSFERENCIAS AL RESTO DEL SECTOR PUBLICO	0.00	0.00	0.00	0.00	0.00	0.00
4 3	SUBSIDIOS Y SUBVENCIONES	700,000.00	24,804.00	724,804.00	672,936.00	672,936.00	51,868.00
4 4	AYUDAS SOCIALES	886,666.62	610,792.49	1,497,459.11	513,942.31	513,942.31	983,516.80
4 5	PENSIONES Y JUBILACIONES	31,951,957.24	1,703,324.11	33,655,281.35	32,344,930.47	32,059,223.40	1,310,350.88
4 6	TRANSFERENCIAS A FIDEICOMISOS, MANDATOS Y CONTRATOS ANALOGOS.	0.00	0.00	0.00	0.00	0.00	0.00
4 7	TRANSFERENCIAS A LA SEGURIDAD SOCIAL	0.00	0.00	0.00	0.00	0.00	0.00
4 8	DONATIVOS	0.00	0.00	0.00	0.00	0.00	0.00
4 9	TRANSFERENCIAS AL EXTERIOR	0.00	0.00	0.00	0.00	0.00	0.00
5 0	BIENES MUEBLES, INMUEBLES E INTANGIBLES	127,666.61	10,135,668.22	10,263,334.83	5,477,622.33	5,477,622.33	4,785,712.50
5 1	MOBILIARIO Y EQUIPO DE ADMINISTRACION	115,999.91	139,251.58	255,251.49	8,122.33	8,122.33	247,129.16
5 2	MOBILIARIO Y EQUIPO EDUCACIONAL Y RECREATIVO	0.00	86,611.00	86,611.00	0.00	0.00	86,611.00
5 3	EQUIPO E INSTRUMENTAL MEDICO Y DE LABORATORIO	0.00	0.00	0.00	0.00	0.00	0.00
5 4	VEHICULOS Y EQUIPO DE TRANSPORTE	0.00	5,900,000.00	5,900,000.00	5,469,500.00	5,469,500.00	430,500.00
5 5	EQUIPO DE DEFENSA Y SEGURIDAD	0.00	1,121,566.64	1,121,566.64	0.00	0.00	1,121,566.64
5 6	MAQUINARIA, OTROS EQUIPOS Y HERRAMIENTAS	11,666.70	2,025,239.00	2,036,905.70	0.00	0.00	2,036,905.70
5 7	ACTIVOS BIOLOGICOS	0.00	0.00	0.00	0.00	0.00	0.00
5 8	BIENES INMUEBLES	0.00	859,000.00	859,000.00	0.00	0.00	859,000.00
5 9	ACTIVOS INTANGIBLES	0.00	4,000.00	4,000.00	0.00	0.00	4,000.00
6 0	INVERSION PUBLICA	43,267,123.06	-1,200,000.00	42,067,123.06	5,549,546.10	4,441,387.34	36,517,576.96
6 1	OBRA PUBLICA EN BIENES DE DOMINIO PUBLICO	43,267,123.06	-1,200,000.00	42,067,123.06	5,549,546.10	4,441,387.34	36,517,576.96
6 2	OBRA PUBLICA EN BIENES PROPIOS	0.00	0.00	0.00	0.00	0.00	0.00
6 3	PROYECTOS PRODUCTIVOS Y ACCIONES DE FOMENTO	0.00	0.00	0.00	0.00	0.00	0.00
7 0	INVERSIONES FINANCIERAS Y OTRAS PROVISIONES	14,616.00	10,440.00	25,056.00	20,007.28	20,007.28	5,048.72
7 1	INVERSIONES PARA EL FOMENTO DE ACTIVIDADES PRODUCTIVAS	0.00	0.00	0.00	0.00	0.00	0.00
7 2	ACCIONES Y PARTICIPACIONES DE CAPITAL	0.00	0.00	0.00	0.00	0.00	0.00
7 3	COMPRA DE TITULOS Y VALORES	0.00	0.00	0.00	0.00	0.00	0.00
7 4	CONCESION DE PRESTAMOS	0.00	0.00	0.00	0.00	0.00	0.00
7 5	INVERSIONES EN FIDEICOMISOS, MANDATOS Y OTROS ANALOGOS	0.00	0.00	0.00	0.00	0.00	0.00
7 6	OTRAS INVERSIONES FINANCIERAS	0.00	0.00	0.00	0.00	0.00	0.00
7 9	PROVISIONES PARA CONTINGENCIAS Y OTRAS EROGACIONES ESPECIALES	14,616.00	10,440.00	25,056.00	20,007.28	20,007.28	5,048.72

"BAJO PROTESTA DE DECIR VERDAD DECLARAMOS QUE LOS ESTADOS FINANCIEROS Y SUS NOTAS, SON RAZONABLEMENTE CORRECTOS Y SON REPOSABILIDAD DEL EMISOR"



MUNICIPIO DE TECOMAN, COL.
Sistema Integral de Contabilidad Gubernamental
ESTADO ANALITICO DEL EJERCICIO DEL PRESUPUESTO DE EGRESOS
DEL 1 DE ENERO AL 31 DE JULIO DE 2020

Análisis por: Objeto del Gasto

Clave Presupuestaria	Descripción	Apr Ene-Jul	AyR Ene-Jul	PrM Ene-Jul	Dev Ene-Jul	Pag Ene-Jul	SEje Ene-Jul
Cap-Con							
8 0	PARTICIPACIONES Y APORTACIONES	232,021.79	25,315.06	257,336.85	157,237.00	157,237.00	100,099.85
8 1	PARTICIPACIONES	232,021.79	25,315.06	257,336.85	157,237.00	157,237.00	100,099.85
8 3	APORTACIONES	0.00	0.00	0.00	0.00	0.00	0.00
8 5	CONVENIOS	0.00	0.00	0.00	0.00	0.00	0.00
9 0	DEUDA PUBLICA	22,111,457.97	139,323.64	22,250,781.61	50,063,758.48	48,597,921.33	-27,812,976.87
9 1	AMORTIZACION DE LA DEUDA PUBLICA	17,458,790.23	0.00	17,458,790.23	17,413,926.73	17,413,926.73	44,863.50
9 2	INTERESES DE LA DEUDA PUBLICA	3,408,650.63	139,323.64	3,547,974.27	3,201,151.74	3,201,151.74	346,822.53
9 3	COMISIONES DE LA DEUDA PUBLICA	0.00	0.00	0.00	0.00	0.00	0.00
9 4	GASTOS DE LA DEUDA PUBLICA	0.00	0.00	0.00	0.00	0.00	0.00
9 5	COSTO POR CEBERTURAS	0.00	0.00	0.00	0.00	0.00	0.00
9 6	APOYOS FINANCIEROS	0.00	0.00	0.00	0.00	0.00	0.00
9 9	ADEUDOS DE EJERCICIOS FISCALES ANTERIORES (ADEFAS)	1,244,017.11	0.00	1,244,017.11	29,448,680.01	27,982,842.86	-28,204,662.90
TOTAL:		251,331,377.72	47,970,229.30	299,301,607.02	249,041,134.31	243,035,897.36	50,260,472.71



MUNICIPIO DE TECOMAN, COL.
Sistema Integral de Contabilidad Gubernamental
ESTADO ANALITICO DEL EJERCICIO DEL PRESUPUESTO DE EGRESOS
DEL 1 DE ENERO AL 31 DE JULIO DE 2020

Análisis por: Tipo de Gasto

Clave Presupuestaria	Descripción	Apr Ene-Jul	AyR Ene-Jul	PrM Ene-Jul	Dev Ene-Jul	Pag Ene-Jul	SEje Ene-Jul
TG							
1	GASTO CORRIENTE	153,330,234.41	47,040,276.37	200,370,510.78	160,463,894.53	157,320,518.80	39,906,616.25
2	GASTO DE CAPITAL	43,061,789.75	-848,000.00	42,213,789.75	5,549,546.10	4,441,387.34	36,664,243.65
3	AMORTIZACION DE LA DEUDA Y DISMINUCION DE PASIVOS	22,111,457.97	139,323.64	22,250,781.61	50,063,758.48	48,597,921.33	-27,812,976.87
4	PENSIONES Y JUBILACIONES	31,951,957.24	1,703,324.11	33,655,281.35	32,344,930.47	32,059,223.40	1,310,350.88
5	PARTICIPACIONES	875,938.35	-64,694.82	811,243.53	619,004.73	616,846.49	192,238.80
TOTAL:		251,331,377.72	47,970,229.30	299,301,607.02	249,041,134.31	243,035,897.36	50,260,472.71



MUNICIPIO DE TECOMAN, COL.
Sistema Integral de Contabilidad Gubernamental
ESTADO ANALITICO DEL EJERCICIO DEL PRESUPUESTO DE EGRESOS
DEL 1 DE ENERO AL 31 DE JULIO DE 2020

Análisis por: Estructura Administrativa

Clave Presupuestaria Descripción UP-UR-UE	Apr Ene-Jul	AyR Ene-Jul	PrM Ene-Jul	Dev Ene-Jul	Pag Ene-Jul	SEje Ene-Jul
01 CABILDO	6,566,054.77	-30,392.64	6,535,662.13	6,259,864.81	6,258,397.87	275,797.32
01 01 CABILDO	6,566,054.77	-30,392.64	6,535,662.13	6,259,864.81	6,258,397.87	275,797.32
01 01 01 DESPACHO DE CABILDO	6,566,054.77	-30,392.64	6,535,662.13	6,259,864.81	6,258,397.87	275,797.32
02 PRESIDENCIA MUNICIPAL	5,887,413.36	521,034.46	6,408,447.82	4,901,883.58	4,846,201.67	1,506,564.24
02 01 PRESIDENCIA MUNICIPAL	1,057,559.89	-25,067.16	1,032,492.73	859,318.98	844,870.63	173,173.75
02 01 01 DESPACHO DE PRESIDENCIA MUNICIPAL	1,057,559.89	-25,067.16	1,032,492.73	859,318.98	844,870.63	173,173.75
02 02 COMUNICACION SOCIAL	755,412.79	46,931.67	802,344.46	629,155.53	608,276.83	173,188.93
02 02 01 DIRECCION DE COMUNICACION SOCIAL	755,412.79	46,931.67	802,344.46	629,155.53	608,276.83	173,188.93
02 03 ATENCION CIUDADANA	994,182.78	169,055.06	1,163,237.84	623,924.27	623,283.07	539,313.57
02 03 01 DIRECCION DE ATENCION CIUDADANA	994,182.78	169,055.06	1,163,237.84	623,924.27	623,283.07	539,313.57
02 04 DESARROLLO SOCIAL	170,264.40	5,898.89	176,163.29	168,331.69	168,331.69	7,831.60
02 04 01 DIRECCION DE DESARROLLO SOCIAL	170,264.40	5,898.89	176,163.29	168,331.69	168,331.69	7,831.60
02 05 FOMENTO ECONOMICO	1,238,195.85	11,543.75	1,249,739.60	1,038,174.54	1,033,373.86	211,565.06
02 05 01 DIRECCION DE FOMENTO ECONOMICO	1,238,195.85	11,543.75	1,249,739.60	1,038,174.54	1,033,373.86	211,565.06
02 06 SISTEMA DE PROTECCION INTEGRAL DE NIÑAS, NIÑOS Y ADOLESCENTES	143,670.28	5,082.89	148,753.17	144,735.69	144,735.69	4,017.48
02 06 01 DIRECCION DEL SISTEMA DE PROTECCION INTEGRAL DE NIÑAS, NIÑOS Y ADOLESCENTES	143,670.28	5,082.89	148,753.17	144,735.69	144,735.69	4,017.48
02 07 UNIDAD DE TRANSPARENCIA Y ACCESO A LA INFORMACION PUBLICA MUNICIPAL	402,969.76	23,619.55	426,589.31	367,382.03	367,382.03	59,207.28
02 07 01 DIRECCION DE TRANSPARENCIA Y ACCESO A LA INFORMACION PUBLICA MUNICIPAL	402,969.76	23,619.55	426,589.31	367,382.03	367,382.03	59,207.28
02 08 PROTECCION CIVIL	1,125,157.61	283,969.81	1,409,127.42	1,070,860.85	1,055,947.87	338,266.57
02 08 01 DIRECCION DE PROTECCION CIVIL	1,125,157.61	283,969.81	1,409,127.42	1,070,860.85	1,055,947.87	338,266.57
03 SECRETARIA DEL AYUNTAMIENTO	7,350,025.97	693,544.73	8,043,570.70	7,010,402.48	6,713,429.13	1,033,168.22
03 01 SECRETARIA DEL AYUNTAMIENTO	1,840,410.97	287,754.56	2,128,165.53	1,708,747.66	1,658,233.64	419,417.87
03 01 01 DESPACHO DE LA SECRETARIA DEL AYUNTAMIENTO	1,154,657.87	-28,399.30	1,126,258.57	899,140.78	886,833.18	227,117.79
03 01 02 JEFATURA DE LOS SERVICIOS MUNICIPALES DE SALUD	587,067.14	364,103.12	951,170.26	809,606.88	771,400.46	141,563.38
03 01 03 COORDINACION DE SESIONES DE CABILDO	98,685.96	-47,949.26	50,736.70	0.00	0.00	50,736.70
03 02 REGISTRO CIVIL	1,147,888.80	92,900.07	1,240,788.87	1,160,606.06	1,125,495.44	80,182.81
03 02 01 OFICIALIA DEL REGISTRO CIVIL	1,147,888.80	92,900.07	1,240,788.87	1,160,606.06	1,125,495.44	80,182.81
03 03 EDUCACION Y CULTURA	4,361,726.20	312,890.10	4,674,616.30	4,141,048.76	3,929,700.05	533,567.54
03 03 01 DIRECCION DE EDUCACION Y CULTURA	4,361,726.20	312,890.10	4,674,616.30	4,141,048.76	3,929,700.05	533,567.54
04 OFICIALIA MAYOR	17,955,133.40	2,372,184.65	20,327,318.05	14,908,229.40	14,587,607.17	5,419,088.65
04 01 OFICIALIA MAYOR	11,964,556.41	1,066,810.20	13,031,366.61	9,031,740.79	9,002,397.20	3,999,625.82
04 01 01 DESPACHO DE LA OFICIALIA MAYOR	11,964,556.41	1,066,810.20	13,031,366.61	9,031,740.79	9,002,397.20	3,999,625.82

"BAJO PROTESTA DE DECIR VERDAD DECLARAMOS QUE LOS ESTADOS FINANCIEROS Y SUS NOTAS, SON RAZONABLEMENTE CORRECTOS Y SON REPOSABILIDAD DEL EMISOR"



MUNICIPIO DE TECOMAN, COL.
Sistema Integral de Contabilidad Gubernamental
ESTADO ANALITICO DEL EJERCICIO DEL PRESUPUESTO DE EGRESOS
DEL 1 DE ENERO AL 31 DE JULIO DE 2020

Análisis por: Estructura Administrativa

Clave Presupuestaria Descripción	Apr Ene-Jul	AyR Ene-Jul	PrM Ene-Jul	Dev Ene-Jul	Pag Ene-Jul	SEje Ene-Jul
UP-UR-UE						
04 02 RECURSOS MATERIALES	993,475.59	35,853.35	1,029,328.94	933,250.29	925,848.48	96,078.65
04 02 01 DIRECCION DE RECURSOS MATERIALES	993,475.59	35,853.35	1,029,328.94	933,250.29	925,848.48	96,078.65
04 03 RECURSOS HUMANOS	1,273,571.90	-247,035.85	1,026,536.05	1,048,521.59	1,035,983.70	-21,985.54
04 03 01 DIRECCION DE RECURSOS HUMANOS	1,273,571.90	-247,035.85	1,026,536.05	1,048,521.59	1,035,983.70	-21,985.54
04 04 CONTROL PATRIMONIAL	409,900.29	1,087,740.12	1,497,640.41	549,084.35	549,084.35	948,556.06
04 04 01 DIRECCION DE CONTROL PATRIMONIAL	409,900.29	1,087,740.12	1,497,640.41	549,084.35	549,084.35	948,556.06
04 05 SERVICIOS GENERALES	3,313,629.21	428,816.83	3,742,446.04	3,345,632.38	3,074,293.44	396,813.66
04 05 01 DIRECCION DE SERVICIOS GENERALES	3,313,629.21	428,816.83	3,742,446.04	3,345,632.38	3,074,293.44	396,813.66
05 TESORERIA MUNICIPAL	76,615,038.89	-23,158,951.36	53,456,087.53	61,310,253.05	59,297,377.00	-7,854,165.52
05 01 TESORERIA MUNICIPAL	23,649,553.47	2,166,435.87	25,815,989.34	52,457,519.12	50,988,295.36	-26,641,529.78
05 01 01 DESPACHO DE LA TESORERIA MUNICIPAL	23,649,553.47	2,166,435.87	25,815,989.34	52,457,519.12	50,988,295.36	-26,641,529.78
05 02 CATASTRO	1,025,179.32	31,549.91	1,056,729.23	922,329.79	879,240.54	134,399.44
05 02 01 DIRECCION DE CATASTRO	1,025,179.32	31,549.91	1,056,729.23	922,329.79	879,240.54	134,399.44
05 03 EGRESOS Y CONTABILIDAD	1,666,176.91	109,635.37	1,775,812.28	1,631,408.18	1,458,474.32	144,404.10
05 03 01 DIRECCION DE EGRESOS Y CONTABILIDAD	1,666,176.91	109,635.37	1,775,812.28	1,631,408.18	1,458,474.32	144,404.10
05 04 INGRESOS	3,729,950.50	7,658.08	3,737,608.58	3,438,124.16	3,117,766.83	299,484.42
05 04 01 DIRECCION DE INGRESOS	3,729,950.50	7,658.08	3,737,608.58	3,438,124.16	3,117,766.83	299,484.42
05 05 REGLAMENTOS Y APREMIOS	1,039,054.87	49,025.45	1,088,080.32	868,176.84	866,196.18	219,903.48
05 05 01 DIRECCION DE REGLAMENTOS Y APREMIOS	1,039,054.87	49,025.45	1,088,080.32	868,176.84	866,196.18	219,903.48
05 06 SISTEMAS	1,260,145.40	46,661.52	1,306,806.92	1,090,525.68	1,090,525.68	216,281.24
05 06 01 DIRECCION DE SISTEMAS	1,260,145.40	46,661.52	1,306,806.92	1,090,525.68	1,090,525.68	216,281.24
05 07 PLANEACION Y DESARROLLO MUNICIPAL	44,244,978.42	-25,569,917.56	18,675,060.86	902,169.28	896,878.09	17,772,891.58
05 07 01 DIRECCION DE PLANEACION Y DESARROLLO MUNICIPAL	44,244,978.42	-25,569,917.56	18,675,060.86	902,169.28	896,878.09	17,772,891.58
06 CONTRALORIA MUNICIPAL	1,352,926.19	15,888.36	1,368,814.55	970,821.14	970,553.69	397,993.41
06 01 CONTRALORIA MUNICIPAL	935,863.99	38,489.70	974,353.69	683,231.64	682,964.19	291,122.05
06 01 01 DESPACHO DE LA CONTRALORIA MUNICIPAL	935,863.99	38,489.70	974,353.69	683,231.64	682,964.19	291,122.05
06 02 INVESTIGACION DE FALTAS ADMINISTRATIVAS	129,687.40	13,107.35	142,794.75	142,794.75	142,794.75	0.00
06 02 01 DIRECCION DE INVESTIGACION DE FALTAS ADMINISTRATIVAS	129,687.40	13,107.35	142,794.75	142,794.75	142,794.75	0.00
06 03 SUBSTANCIACION DEL PROCEDIMIENTO ADMINISTRATIVO DE RESPONSABILIDAD	143,687.40	5,086.31	148,773.71	144,794.75	144,794.75	3,978.96
06 03 01 DIRECCION DE SUBSTANCIACION DEL PROCEDIMIENTO ADMINISTRATIVO DE RESPONSABILIDAD	143,687.40	5,086.31	148,773.71	144,794.75	144,794.75	3,978.96
06 04 RESOLUCION O FALLO DEL PROCEDIMIENTO ADMINISTRATIVO DE RESPONSABILIDAD	143,687.40	-40,795.00	102,892.40	0.00	0.00	102,892.40
06 04 01 DIRECCION RESOLUTORA O FALLO DEL PROCEDIMIENTO ADMINISTRATIVO DE RESPONSABILIDAD	143,687.40	-40,795.00	102,892.40	0.00	0.00	102,892.40

"BAJO PROTESTA DE DECIR VERDAD DECLARAMOS QUE LOS ESTADOS FINANCIEROS Y SUS NOTAS, SON RAZONABLEMENTE CORRECTOS Y SON REPOSNSABILIDAD DEL EMISOR"



MUNICIPIO DE TECOMAN, COL.
Sistema Integral de Contabilidad Gubernamental
ESTADO ANALITICO DEL EJERCICIO DEL PRESUPUESTO DE EGRESOS
DEL 1 DE ENERO AL 31 DE JULIO DE 2020

Análisis por: Estructura Administrativa

Clave Presupuestaria Descripción UP-UR-UE	Apr Ene-Jul	AyR Ene-Jul	PrM Ene-Jul	Dev Ene-Jul	Pag Ene-Jul	SEje Ene-Jul
07 JUEZ CIVICO MUNICIPAL	533,106.72	16,471.90	549,578.62	536,322.24	536,322.24	13,256.38
07 01 JUEZ CIVICO MUNICIPAL	533,106.72	16,471.90	549,578.62	536,322.24	536,322.24	13,256.38
07 01 01 DIRECCION DE JUEZ CIVICO	533,106.72	16,471.90	549,578.62	536,322.24	536,322.24	13,256.38
08 DIRECCION GENERAL DE SERVICIOS PUBLICOS	38,187,418.01	10,221,322.78	48,408,740.79	43,489,744.01	42,475,878.38	4,918,996.78
08 01 SERVICIOS PUBLICOS	3,362,523.70	-70,478.60	3,292,045.10	2,400,441.24	2,357,065.57	891,603.86
08 01 01 DIRECCION GENERAL DE SERVICIOS PUBLICOS	3,362,523.70	-70,478.60	3,292,045.10	2,400,441.24	2,357,065.57	891,603.86
08 02 ASEO PUBLICO Y RESIDUOS SOLIDOS	18,126,108.33	1,643,824.29	19,769,932.62	17,691,282.77	17,210,569.66	2,078,649.85
08 02 01 DIRECCION DE ASEO PUBLICO Y RESIDUOS SOLIDOS	18,126,108.33	1,643,824.29	19,769,932.62	17,691,282.77	17,210,569.66	2,078,649.85
08 03 PARQUES Y JARDINES	6,317,689.37	431,266.21	6,748,955.58	6,074,068.85	5,704,980.67	674,886.73
08 03 01 DIRECCION DE PARQUES Y JARDINES	6,317,689.37	431,266.21	6,748,955.58	6,074,068.85	5,704,980.67	674,886.73
08 04 RASTRO MUNICIPAL	953,265.90	29,014.24	982,280.14	854,071.82	789,169.85	128,208.32
08 04 01 ADMINISTRACION DEL RASTRO MUNICIPAL	953,265.90	29,014.24	982,280.14	854,071.82	789,169.85	128,208.32
08 05 PANTONES MUNICIPALES	556,481.27	22,997.29	579,478.56	545,856.24	540,651.26	33,622.32
08 05 01 ADMINISTRACION DE PANTEONES MUNICIPALES	556,481.27	22,997.29	579,478.56	545,856.24	540,651.26	33,622.32
08 06 ALUMBRADO PUBLICO	8,871,349.44	8,164,699.35	17,036,048.79	15,924,023.09	15,873,441.37	1,112,025.70
08 06 01 DIRECCION DE ALUMBRADO PUBLICO	8,871,349.44	8,164,699.35	17,036,048.79	15,924,023.09	15,873,441.37	1,112,025.70
09 DIRECCION GENERAL DE DESARROLLO URBANO Y OBRAS PUBLICAS	7,478,654.87	26,467,742.56	33,946,397.43	12,886,006.41	11,213,753.00	21,060,391.02
09 01 DESPACHO DE LA DIRECCION GENERAL DE DESARROLLO URBANO Y OBRAS PUBLICAS	885,269.97	201,860.26	1,087,130.23	860,315.85	800,992.23	226,814.38
09 01 01 DESPACHO DE LA DIRECCION GENERAL DE DESARROLLO URBANO Y OBRAS PUBLICAS	885,269.97	201,860.26	1,087,130.23	860,315.85	800,992.23	226,814.38
09 02 OBRA PUBLICA	4,509,596.64	26,179,006.36	30,688,603.00	9,944,967.97	8,449,429.56	20,743,635.03
09 02 01 DIRECCION DE OBRA PUBLICA	4,509,596.64	26,179,006.36	30,688,603.00	9,944,967.97	8,449,429.56	20,743,635.03
09 03 ADMINISTRACION	211,560.56	7,768.89	219,329.45	216,729.47	216,729.47	2,599.98
09 03 01 COORDINACION ADMINISTRATIVA	211,560.56	7,768.89	219,329.45	216,729.47	216,729.47	2,599.98
09 04 DESARROLLO URBANO	1,872,227.70	79,107.05	1,951,334.75	1,863,993.12	1,746,601.74	87,341.63
09 04 01 DIRECCION DESARROLLO URBANO	1,872,227.70	79,107.05	1,951,334.75	1,863,993.12	1,746,601.74	87,341.63
10 DIRECCION GENERAL DE SEGURIDAD PUBLICA Y POLICIA VIAL	40,428,804.72	22,796,520.38	63,225,325.10	45,072,434.72	44,742,314.69	18,152,890.38
10 01 SEGURIDAD PUBLICA Y POLICIA VIAL	563,267.81	80,082.54	643,350.35	389,829.84	389,829.84	253,520.51
10 01 01 DESPACHO DE LA DIRECCION GENERAL DE SEGURIDAD PUBLICA Y POLICIA VIAL	563,267.81	80,082.54	643,350.35	389,829.84	389,829.84	253,520.51
10 02 SEGURIDAD PUBLICA	34,998,239.42	22,469,019.13	57,467,258.55	40,052,592.08	39,730,766.05	17,414,666.47
10 02 01 DIRECCION DE SEGURIDAD PUBLICA	34,998,239.42	22,469,019.13	57,467,258.55	40,052,592.08	39,730,766.05	17,414,666.47
10 03 POLICIA VIAL	4,608,262.28	247,418.71	4,855,680.99	4,390,155.57	4,381,861.57	465,525.42
10 03 01 DIRECCION DE POLICIA VIAL	4,608,262.28	247,418.71	4,855,680.99	4,390,155.57	4,381,861.57	465,525.42

"BAJO PROTESTA DE DECIR VERDAD DECLARAMOS QUE LOS ESTADOS FINANCIEROS Y SUS NOTAS, SON RAZONABLEMENTE CORRECTOS Y SON REPOSABILIDAD DEL EMISOR"



MUNICIPIO DE TECOMAN, COL.
Sistema Integral de Contabilidad Gubernamental
ESTADO ANALITICO DEL EJERCICIO DEL PRESUPUESTO DE EGRESOS
DEL 1 DE ENERO AL 31 DE JULIO DE 2020

Análisis por: Estructura Administrativa

Clave Presupuestaria Descripción	Apr Ene-Jul	AyR Ene-Jul	PrM Ene-Jul	Dev Ene-Jul	Pag Ene-Jul	SEje Ene-Jul
UP-UR-UE						
10 04 PREVENCIÓN DEL DELITO	259,035.21	0.00	259,035.21	239,857.23	239,857.23	19,177.98
10 04 01 DIRECCION DE PREVENCIÓN DEL DELITO	259,035.21	0.00	259,035.21	239,857.23	239,857.23	19,177.98
11 DIRECCION GENERAL DE ASUNTOS JURIDICOS	1,797,068.28	2,478,036.70	4,275,104.98	3,032,428.13	3,018,025.25	1,242,676.85
11 02 ASUNTOS JURIDICOS	1,797,068.28	2,478,036.70	4,275,104.98	3,032,428.13	3,018,025.25	1,242,676.85
11 02 01 DIRECCION DE ASUNTOS JURIDICOS	1,797,068.28	2,478,036.70	4,275,104.98	3,032,428.13	3,018,025.25	1,242,676.85
12 ADMINISTRACION PARAMUNICIPAL	13,124,999.86	3,803,750.09	16,928,749.95	14,231,666.34	14,231,666.34	2,697,083.61
12 01 ORGANISMOS PUBLICOS DESCENTRALIZADOS	13,124,999.86	3,803,750.09	16,928,749.95	14,231,666.34	14,231,666.34	2,697,083.61
12 01 01 SISTEMA PARA EL DESARROLLO INTEGRAL DE LA FAMILIA EN EL MUNICIPIO DE TECOMAN	12,250,000.00	3,483,333.33	15,733,333.33	13,176,666.33	13,176,666.33	2,556,667.00
12 01 03 INSTITUTO MUNICIPAL DE LAS MUJERES TECOMENSES	291,666.62	166,666.72	458,333.34	458,333.34	458,333.34	0.00
12 01 04 INSTITUTO MUNICIPAL DE LA JUVENTUD	291,666.62	105,000.04	396,666.66	396,666.66	396,666.66	0.00
12 01 05 INSTITUTO MUNICIPAL DEL DEPORTE	291,666.62	48,750.00	340,416.62	200,000.01	200,000.01	140,416.61
13 JUNTAS MUNICIPALES Y COMISARIAS	2,102,775.44	69,752.58	2,172,528.02	2,086,147.53	2,085,147.53	86,380.49
13 01 JUNTAS MUNICIPALES Y COMISARIAS	2,102,775.44	69,752.58	2,172,528.02	2,086,147.53	2,085,147.53	86,380.49
13 01 01 JUNTA MUNICIPAL DE CERRO DE ORTEGA	444,667.94	5,651.05	450,318.99	410,986.35	410,986.35	39,332.64
13 01 02 JUNTA MUNICIPAL DE TECOLAPA	228,087.94	4,222.79	232,310.73	222,415.75	222,415.75	9,894.98
13 01 03 JUNTA MUNICIPAL DE CALERAS	238,587.94	14,951.05	253,538.99	250,474.35	250,474.35	3,064.64
13 01 04 JUNTA MUNICIPAL DE COFRADIA DE MORELOS	223,607.94	21,155.05	244,762.99	241,698.35	241,698.35	3,064.64
13 01 05 JUNTA MUNICIPAL DE CAXITLAN	204,987.94	4,222.79	209,210.73	206,146.09	206,146.09	3,064.64
13 01 06 JUNTA MUNICIPAL DE MADRID	298,087.94	2,523.39	300,611.33	280,972.78	279,972.78	19,638.55
13 01 07 COMISARIAS MUNICIPALES	464,747.80	17,026.46	481,774.26	473,453.86	473,453.86	8,320.40
14 JUBILADOS Y PENSIONADOS	31,951,957.24	1,703,324.11	33,655,281.35	32,344,930.47	32,059,223.40	1,310,350.88
14 01 JUBILADOS Y PENSIONADOS	31,951,957.24	1,703,324.11	33,655,281.35	32,344,930.47	32,059,223.40	1,310,350.88
14 01 01 JUBILADOS Y PENSIONADOS	31,951,957.24	1,703,324.11	33,655,281.35	32,344,930.47	32,059,223.40	1,310,350.88
TOTAL:	251,331,377.72	47,970,229.30	299,301,607.02	249,041,134.31	243,035,897.36	50,260,472.71

"BAJO PROTESTA DE DECIR VERDAD DECLARAMOS QUE LOS ESTADOS FINANCIEROS Y SUS NOTAS, SON RAZONABLEMENTE CORRECTOS Y SON REPOSABILIDAD DEL EMISOR"



MUNICIPIO DE TECOMAN, COL.
Sistema Integral de Contabilidad Gubernamental
ESTADO ANALITICO DEL EJERCICIO DEL PRESUPUESTO DE EGRESOS
DEL 1 DE ENERO AL 31 DE JULIO DE 2020

Análisis por: Clasificación Funcional

Clave Presupuestaria Descripción Fin-Fun	Apr Ene-Jul	AyR Ene-Jul	PrM Ene-Jul	Dev Ene-Jul	Pag Ene-Jul	SEje Ene-Jul
01 GOBIERNO	187,375,930.23	8,081,715.13	195,457,646.36	174,274,637.86	171,014,603.61	21,183,008.50
01 01 LEGISLACION	6,566,054.77	-30,392.64	6,535,662.13	6,259,864.81	6,258,397.87	275,797.32
01 02 JUSTICIA	143,670.28	5,082.89	148,753.17	144,735.69	144,735.69	4,017.48
01 03 COORDINACION DE LA POLITICA DE GOBIERNO	54,446,732.65	-22,759,793.70	31,686,938.95	11,902,981.33	11,636,758.60	19,783,957.62
01 04 RELACIONES EXTERIORES	0.00	0.00	0.00	0.00	0.00	0.00
01 05 ASUNTOS FINANCIEROS Y HACENDARIOS	60,997,638.12	3,987,053.43	64,984,691.55	89,871,981.93	87,623,759.91	-24,887,290.38
01 06 SEGURIDAD NACIONAL	0.00	0.00	0.00	0.00	0.00	0.00
01 07 ASUNTOS DE ORDEN PUBLICO Y DE SEGURIDAD INTERIOR	42,087,069.05	23,096,962.09	65,184,031.14	46,679,617.81	46,334,584.80	18,504,413.33
01 08 OTROS SERVICIOS GENERALES	23,134,765.36	3,782,804.06	26,917,569.42	19,415,456.29	19,016,366.74	7,502,113.13
02 DESARROLLO SOCIAL	61,663,496.77	39,827,943.97	101,491,440.74	72,860,145.07	70,121,723.71	28,631,295.67
02 01 PROTECCION AMBIENTAL	18,126,108.33	12,222,947.29	30,349,055.62	20,795,912.25	19,431,261.05	9,553,143.37
02 02 VIVIENDA Y SERVICIOS A LA COMUNIDAD	27,528,442.06	21,461,034.05	48,989,476.11	35,561,191.98	34,247,148.14	13,428,284.13
02 03 SALUD	587,067.14	364,103.12	951,170.26	809,606.88	771,400.46	141,563.38
02 04 RECREACION, CULTURA Y OTRAS MANIFESTACIONES SOCIALES	1,656,265.44	1,989,905.51	3,646,170.95	1,253,158.33	1,232,279.63	2,393,012.62
02 05 EDUCACION	7,000.00	0.00	7,000.00	0.00	0.00	7,000.00
02 06 PROTECCION SOCIAL	13,758,613.80	3,789,954.00	17,548,567.80	14,440,275.63	14,439,634.43	3,108,292.17
02 07 OTROS ASUNTOS SOCIALES	0.00	0.00	0.00	0.00	0.00	0.00
03 DESARROLLO ECONOMICO	2,291,950.72	60,569.20	2,352,519.92	1,906,351.38	1,899,570.04	446,168.54
03 01 ASUNTOS ECONOMICOS, COMERCIALES Y LABORALES EN GENERAL	2,277,250.72	60,569.20	2,337,819.92	1,906,351.38	1,899,570.04	431,468.54
03 02 AGROPECUARIA, SILVICULTURA, PESCA Y CAZA	0.00	0.00	0.00	0.00	0.00	0.00
03 03 COMBUSTIBLES Y ENERGIA	0.00	0.00	0.00	0.00	0.00	0.00
03 04 MINERIA, MANUFACTURAS Y CONSTRUCCION	0.00	0.00	0.00	0.00	0.00	0.00
03 05 TRANSPORTE	14,000.00	0.00	14,000.00	0.00	0.00	14,000.00
03 06 COMUNICACIONES	0.00	0.00	0.00	0.00	0.00	0.00
03 07 TURISMO	700.00	0.00	700.00	0.00	0.00	700.00
03 08 CIENCIA, TECNOLOGIA E INNOVACION	0.00	0.00	0.00	0.00	0.00	0.00
03 09 OTRAS INDUSTRIAS Y OTROS ASUNTOS ECONOMICOS	0.00	0.00	0.00	0.00	0.00	0.00
04 OTRAS NO CLASIFICADAS EN FUNCIONES ANTERIORES	0.00	0.00	0.00	0.00	0.00	0.00
04 01 TRANSACCIONES DE LA DEUDA PUBLICA / COSTO FINANCIERO DE LA DEUDA	0.00	0.00	0.00	0.00	0.00	0.00
04 02 TRANSFERENCIAS, PARTICIPACIONES Y APORTACIONES ENTRE DIFERENTES NIVELES Y ORDENES DE GOBIERNO	0.00	0.00	0.00	0.00	0.00	0.00
04 03 SANEAMIENTO DEL SISTEMA FINANCIERO	0.00	0.00	0.00	0.00	0.00	0.00
04 04 ADEUDOS DE EJERCICIOS FISCALES ANTERIORES	0.00	0.00	0.00	0.00	0.00	0.00

"BAJO PROTESTA DE DECIR VERDAD DECLARAMOS QUE LOS ESTADOS FINANCIEROS Y SUS NOTAS, SON RAZONABLEMENTE CORRECTOS Y SON REponsABILIDAD DEL EMISOR"



MUNICIPIO DE TECOMAN, COL.
Sistema Integral de Contabilidad Gubernamental
**ESTADO ANALITICO DEL EJERCICIO DEL PRESUPUESTO DE EGRESOS
DEL 1 DE ENERO AL 31 DE JULIO DE 2020**

Análisis por: Clasificación Funcional

Clave Presupuestaria Descripción

Fin-Fun

	Apr Ene-Jul	AyR Ene-Jul	PrM Ene-Jul	Dev Ene-Jul	Pag Ene-Jul	SEje Ene-Jul
TOTAL:	251,331,377.72	47,970,229.30	299,301,607.02	249,041,134.31	243,035,897.36	50,260,472.71



MUNICIPIO DE TECOMAN, COL.
Sistema Integral de Contabilidad Gubernamental
ESTADO ANALITICO DEL EJERCICIO DEL PRESUPUESTO DE EGRESOS
DEL 1 DE ENERO AL 31 DE JULIO DE 2020

Análisis por: Fuente de Financiamiento

Clave Presupuestaria Descripción	Apr Ene-Jul	AyR Ene-Jul	PrM Ene-Jul	Dev Ene-Jul	Pag Ene-Jul	SEje Ene-Jul
FF-OF-RF						
01 NO ETIQUETADO	158,971,460.75	22,046,023.86	181,017,484.61	186,748,941.30	182,478,803.21	-5,731,456.69
01 01 RECURSOS FISCALES	156,751,352.55	23,548,631.67	180,299,984.22	186,748,941.30	182,478,803.21	-6,448,957.08
01 01 01 INGRESOS DEL EJERCICIO	156,751,352.55	23,548,631.67	180,299,984.22	186,748,941.30	182,478,803.21	-6,448,957.08
01 05 RECURSOS FEDERALES	2,220,108.20	-1,502,607.81	717,500.39	0.00	0.00	717,500.39
01 05 01 RECURSOS FEDERALES	2,220,108.20	-1,502,607.81	717,500.39	0.00	0.00	717,500.39
02 ETIQUETADO	92,359,916.97	25,924,205.44	118,284,122.41	62,292,193.01	60,557,094.15	55,991,929.40
02 05 RECURSOS FEDERALES	91,977,250.34	25,916,087.82	117,893,338.16	61,893,211.76	60,158,112.90	56,000,126.40
02 05 01 FONDO DE INFRAESTRUCTURA SOCIAL MUNICIPAL FIII	43,061,789.75	0.00	43,061,789.75	5,198,576.67	4,090,417.91	37,863,213.08
02 05 02 FONDO DE FORTALECIMIENTO DE LOS MUNICIPIOS FIV	48,915,460.59	8,047,845.50	56,963,306.09	49,826,260.93	49,199,320.83	7,137,045.16
02 05 03 FONDO DE FORTALECIMIENTO PARA LA SEGURIDAD	0.00	17,868,242.32	17,868,242.32	6,868,374.16	6,868,374.16	10,999,868.16
02 07 OTROS RECURSOS DE TRANSFERENCIAS FEDERALES ETIQUETADAS	382,666.63	8,117.62	390,784.25	398,981.25	398,981.25	-8,197.00
02 07 01 FONDO PARA LA ADMINISTRACION, CONSERVACION Y MANTENIMIENTO DE LA ZONA FEDERAL MARITIMO	382,666.63	8,117.62	390,784.25	398,981.25	398,981.25	-8,197.00
TOTAL:	251,331,377.72	47,970,229.30	299,301,607.02	249,041,134.31	243,035,897.36	50,260,472.71

"BAJO PROTESTA DE DECIR VERDAD DECLARAMOS QUE LOS ESTADOS FINANCIEROS Y SUS NOTAS, SON RAZONABLEMENTE CORRECTOS Y SON REONSABILIDAD DEL EMISOR"



MUNICIPIO DE TECOMAN, COL.
Sistema Integral de Contabilidad Gubernamental
ESTADO ANALITICO DEL EJERCICIO DEL PRESUPUESTO DE EGRESOS
DEL 1 DE ENERO AL 31 DE JULIO DE 2020

Análisis por: Ubicación Geográfica

Clave Presupuestaria Descripción	Apr Ene-Jul	AyR Ene-Jul	PrM Ene-Jul	Dev Ene-Jul	Pag Ene-Jul	SEje Ene-Jul
Ent-Mun-Loc-Col						
06 COLIMA	251,331,377.72	47,970,229.30	299,301,607.02	249,041,134.31	243,035,897.36	50,260,472.71
06 009 TECOMAN	251,331,377.72	30,332,462.52	281,663,840.24	244,619,265.76	239,722,187.57	37,044,574.48
06 009 1 TECOMAN	0.00	11,137,916.00	11,137,916.00	2,051,530.48	1,786,742.07	9,086,385.52
06 009 1 004 EL CHAMIZAL	0.00	1,800,000.00	1,800,000.00	0.00	0.00	1,800,000.00
06 009 1 011 LAS PALMAS	0.00	525,000.00	525,000.00	156,975.81	156,975.81	368,024.19
06 009 1 012 DIAZ ORDAZ	0.00	320,000.00	320,000.00	95,999.49	95,999.49	224,000.51
06 009 1 016 CENTRO	0.00	3,297,770.00	3,297,770.00	492,464.82	492,464.82	2,805,305.18
06 009 1 017 COFRADIA DE JUAREZ	0.00	261,485.00	261,485.00	0.00	0.00	261,485.00
06 009 1 019 BENITO JUAREZ	0.00	890,000.00	890,000.00	266,874.00	266,874.00	623,126.00
06 009 1 024 UNION	0.00	975,000.00	975,000.00	292,238.42	292,238.42	682,761.58
06 009 1 025 VILLA FLORIDA	0.00	300,000.00	300,000.00	264,788.41	0.00	35,211.59
06 009 1 027 INFONAVIT LAS HUERTAS	0.00	500,000.00	500,000.00	0.00	0.00	500,000.00
06 009 1 028 EMILIANO ZAPATA	0.00	865,000.00	865,000.00	258,880.12	258,880.12	606,119.88
06 009 1 029 VILLAS DEL CENTENARIO	0.00	560,000.00	560,000.00	167,213.48	167,213.48	392,786.52
06 009 1 030 LA ESTACION	0.00	189,000.00	189,000.00	56,095.93	56,095.93	132,904.07
06 009 1 031 SAN JOSE	0.00	439,585.00	439,585.00	0.00	0.00	439,585.00
06 009 1 032 SANTA ELENA	0.00	215,076.00	215,076.00	0.00	0.00	215,076.00
06 009 2 EL SAUCITO	0.00	300,000.00	300,000.00	87,909.11	0.00	212,090.89
06 009 2 001 EL SAUCITO	0.00	300,000.00	300,000.00	87,909.11	0.00	212,090.89
06 009 11 COLONIA BAYARDO	0.00	778,418.90	778,418.90	233,396.64	233,396.64	545,022.26
06 009 11 001 BAYARDO	0.00	778,418.90	778,418.90	233,396.64	233,396.64	545,022.26
06 009 25 CERRO DE ORTEGA	0.00	930,000.00	930,000.00	0.00	0.00	930,000.00
06 009 25 002 HERMANOS LEAÑO	0.00	930,000.00	930,000.00	0.00	0.00	930,000.00
06 009 28 COFRADIA DE MORELOS	0.00	1,370,000.00	1,370,000.00	1,175,726.95	1,095,496.73	194,273.05
06 009 28 001 SIN NOMBRE	0.00	270,000.00	270,000.00	80,230.22	0.00	189,769.78
06 009 28 002 COFRADIA DE MORELOS	0.00	1,100,000.00	1,100,000.00	1,095,496.73	1,095,496.73	4,503.27
06 009 30 COLONIA LADISLAO MORENO	0.00	575,000.00	575,000.00	171,762.07	0.00	403,237.93
06 009 30 001 SIN NOMBRE	0.00	575,000.00	575,000.00	171,762.07	0.00	403,237.93
06 009 80 MADRID	0.00	480,598.88	480,598.88	143,990.45	0.00	336,608.43
06 009 80 001 SIN NOMBRE	0.00	480,598.88	480,598.88	143,990.45	0.00	336,608.43
06 009 138 SAN MIGUEL DEL OJO DE AGUA	0.00	345,000.00	345,000.00	0.00	0.00	345,000.00
06 009 138 001 SAN MIGUEL DEL OJO DE AGUA	0.00	345,000.00	345,000.00	0.00	0.00	345,000.00
06 009 495 EL REAL	0.00	500,000.00	500,000.00	0.00	0.00	500,000.00
06 009 495 001 EL REAL	0.00	500,000.00	500,000.00	0.00	0.00	500,000.00
06 009 1125 EL MESON DE CAXITLAN	0.00	670,833.00	670,833.00	557,552.85	198,074.35	113,280.15
06 009 1125 002 ANTONIO SALAZAR	0.00	670,833.00	670,833.00	557,552.85	198,074.35	113,280.15

"BAJO PROTESTA DE DECIR VERDAD DECLARAMOS QUE LOS ESTADOS FINANCIEROS Y SUS NOTAS, SON RAZONABLEMENTE CORRECTOS Y SON RESPONSABILIDAD DEL EMISOR"



MUNICIPIO DE TECOMAN, COL.
Sistema Integral de Contabilidad Gubernamental
ESTADO ANALITICO DEL EJERCICIO DEL PRESUPUESTO DE EGRESOS
DEL 1 DE ENERO AL 31 DE JULIO DE 2020

Análisis por: Ubicación Geográfica

Clave Presupuestaria	Descripción	Apr Ene-Jul	AyR Ene-Jul	PrM Ene-Jul	Dev Ene-Jul	Pag Ene-Jul	SEje Ene-Jul
06 009 1230	ADOLFO RUIZ CORTINEZ	0.00	550,000.00	550,000.00	0.00	0.00	550,000.00
06 009 1230 001	ADOLFO RUIZ CORTINEZ	0.00	550,000.00	550,000.00	0.00	0.00	550,000.00
TOTAL:		251,331,377.72	47,970,229.30	299,301,607.02	249,041,134.31	243,035,897.36	50,260,472.71

- **Información de Deuda**





MUNICIPIO DE TECOMAN, COL.
Sistema Integral de Contabilidad Gubernamental
ENDEUDAMIENTO NETO
DEL 1 DE ENERO AL 31 DE JULIO DE 2020

Identificación de Crédito o Instrumento	Contratación/Colocación A	Amortización B	Endeudamiento Neto C = A - B
Créditos Bancarios			
BANCO AZTECA PRESTAMO	0.00	0.00	0.00
BANCO AFIRME PRESTAMO	0.00	15,050,000.00	-15,050,000.00
CREDITO BANOBRAS 7184	0.00	70,645.01	-70,645.01
CREDITO BANOBRAS 7186	0.00	1,286,051.51	-1,286,051.51
CREDITO BANOBRAS 7212	0.00	1,007,230.21	-1,007,230.21
Total Créditos Bancarios	0.00	17,413,926.73	-17,413,926.73


Otros Instrumentos de Deuda			
Total Otros Instrumentos de Deuda	0.00	0.00	0.00
TOTAL	0.00	17,413,926.73	-17,413,926.73


 TESORERO MUNICIPAL

 C.P. J. JESUS ROJAS FERMIN
TESORERIA MUNICIPAL


 PRESIDENTE MUNICIPAL

 ING. ELIAS ANTONIO LOZANO OCHOA
 PRESIDENCIA


 DIRECCION DE EGRESOS
 DIRECTOR DE EGRESOS Y CONTABILIDAD

 C.P. J. JESUS MORAN FLORES

"BAJO PROTESTA DE DECIR VERDAD DECLARAMOS QUE LOS ESTADOS FINANCIEROS Y SUS NOTAS, SON RAZONABLEMENTE CORRECTOS Y SON RESPONSABILIDAD DEL EMISOR"



MUNICIPIO DE TECOMAN, COL.
 Sistema Integral de Contabilidad Gubernamental
INTERESES DE LA DEUDA
DEL 1 DE ENERO AL 31 DE JULIO DE 2020

Identificación de Crédito o Instrumento	Devengado	Pagado
Créditos Bancarios		
BANCO AZTECA PRESTAMO	0.00	0.00
BANCO AFIRME PRESTAMO	937,181.03	937,181.03
CREDITO BANOBRAS 7184	68,930.04	68,930.04
CREDITO BANOBRAS 7186	1,254,831.32	1,254,831.32
CREDITO BANOBRAS 7212	940,209.35	940,209.35
Total de Intereses de Créditos Bancarios	3,201,151.74	3,201,151.74

Otros Instrumentos de Deuda		
------------------------------------	--	--

Total de Intereses de Otros Instrumentos de Deuda	0.00	0.00
TOTAL	3,201,151.74	3,201,151.74

TESORERO MUNICIPAL
 C.P. J. JESUS ROJAS FERMIN
TESORERIA MUNICIPAL

PRESIDENTE MUNICIPAL
 ING. ELIAS ANTONIO LOZANO OCHOA
 PRESIDENCIA

DIRECCIÓN DE EGRESOS
 DIRECTOR DE EGRESOS Y CONTABILIDAD
 C.P. J. JESUS MORAN FLORES

- **Información Programática**





MUNICIPIO DE TECOMAN, COL.
Sistema Integral de Contabilidad Gubernamental
GASTO POR CATEGORIA PROGRAMATICA
DEL 1 DE ENERO AL 31 DE JULIO DE 2020

Análisis por: Modalidad de Programa

Clave Presupuestaria Descripción	Apr Ene-Jul	AyR Ene-Jul	PrM Ene-Jul	Dev Ene-Jul	Pag Ene-Jul	SEje Ene-Jul
GGasto-TProg-Mod						
1 GASTO PROGRAMABLE	251,331,377.72	47,970,229.30	299,301,607.02	249,041,134.31	243,035,897.36	50,260,472.71
1 1 SUJETO A REGLAS DE OPERACION Y OTROS	0.00	0.00	0.00	0.00	0.00	0.00
1 1 S SUJETOS A REGLAS DE OPERACIÓN	0.00	0.00	0.00	0.00	0.00	0.00
1 1 U OTROS SUBSIDIOS	0.00	0.00	0.00	0.00	0.00	0.00
1 2 DESEMPEÑO DE LAS FUNCIONES	149,729,535.83	38,528,881.27	188,258,417.10	122,243,736.19	119,091,529.32	66,014,680.91
1 2 E PRESTACION DE SERVICIOS PUBLICOS	124,986,798.51	34,096,717.67	159,083,516.18	97,689,736.38	95,106,272.69	61,393,779.80
1 2 B PROVISION DE BIENES PUBLICOS	0.00	0.00	0.00	0.00	0.00	0.00
1 2 P PLANEACIÓN, SEGUIMIENTO Y EVALUACIÓN DE POLÍTICAS PÚBLICAS	1,872,227.70	79,107.05	1,951,334.75	1,863,993.12	1,746,601.74	87,341.63
1 2 F PROMOCIÓN Y FOMENTO	22,847,793.08	4,387,490.69	27,235,283.77	22,690,006.69	22,238,654.89	4,545,277.08
1 2 G REGULACIÓN Y SUPERVISIÓN	22,716.54	-34,434.14	-11,717.60	0.00	0.00	-11,717.60
1 2 A FUNCIONES DE LAS FUERZAS ARMADAS (ÚNICAMENTE GOBIERNO FEDERAL)	0.00	0.00	0.00	0.00	0.00	0.00
1 2 R ESPECÍFICOS	0.00	0.00	0.00	0.00	0.00	0.00
1 2 K PROYECTOS DE INVERSIÓN	0.00	0.00	0.00	0.00	0.00	0.00
1 3 ADMINISTRATIVOS Y DE APOYO	69,649,884.65	7,738,023.92	77,387,908.57	94,452,467.65	91,885,144.64	-17,064,559.08
1 3 M APOYO AL PROCESO PRESUPUESTARIO Y PARA MEJORAR LA EFICIENCIA INSTITUCIONAL	31,579,398.18	2,083,354.99	33,662,753.17	59,666,098.73	57,691,045.89	-26,003,345.56
1 3 O APOYO A LA FUNCIÓN PÚBLICA Y AL MEJORAMIENTO DE LA GESTIÓN	38,070,486.47	5,654,668.93	43,725,155.40	34,786,368.92	34,194,098.75	8,938,786.48
1 3 W OPERACIONES AJENAS	0.00	0.00	0.00	0.00	0.00	0.00
1 4 COMPROMISOS	0.00	0.00	0.00	0.00	0.00	0.00
1 4 L OBLIGACIONES DE CUMPLIMIENTO DE RESOLUCIÓN JURISDICCIONAL	0.00	0.00	0.00	0.00	0.00	0.00
1 4 N DESASTRES NATURALES	0.00	0.00	0.00	0.00	0.00	0.00
1 5 OBLIGACIONES	31,951,957.24	1,703,324.11	33,655,281.35	32,344,930.47	32,059,223.40	1,310,350.88
1 5 J PENSIONES Y JUBILACIONES	31,951,957.24	1,703,324.11	33,655,281.35	32,344,930.47	32,059,223.40	1,310,350.88
1 5 T APORTACIONES A LA SEGURIDAD SOCIAL	0.00	0.00	0.00	0.00	0.00	0.00
1 5 Y APORTACIONES A FONDOS DE ESTABILIZACIÓN	0.00	0.00	0.00	0.00	0.00	0.00
1 5 Z APORTACIONES A FONDOS DE INVERSIÓN Y REESTRUCTURA DE PENSIONES	0.00	0.00	0.00	0.00	0.00	0.00
1 6 PROGRAMAS DE GASTO FEDERALIZADO (GOBIERNO FEDERAL)	0.00	0.00	0.00	0.00	0.00	0.00
1 6 I GASTO FEDERALIZADO	0.00	0.00	0.00	0.00	0.00	0.00
2 GASTO NO PROGRAMABLE	0.00	0.00	0.00	0.00	0.00	0.00
2 1 GASTO NO PROGRAMABLE	0.00	0.00	0.00	0.00	0.00	0.00
2 1 C PARTICIPACIONES A ENTIDADES FEDERATIVAS Y MUNICIPIOS	0.00	0.00	0.00	0.00	0.00	0.00
2 1 D COSTO FINANCIERO, DEUDA O APOYOS A DEUDORES Y	0.00	0.00	0.00	0.00	0.00	0.00

"BAJO PROTESTA DE DECIR VERDAD DECLARAMOS QUE LOS ESTADOS FINANCIEROS Y SUS NOTAS, SON RAZONABLEMENTE CORRECTOS Y SON REponsABILIDAD DEL EMISOR"



MUNICIPIO DE TECOMAN, COL.
Sistema Integral de Contabilidad Gubernamental
**GASTO POR CATEGORIA PROGRAMATICA
DEL 1 DE ENERO AL 31 DE JULIO DE 2020**

Análisis por: Modalidad de Programa

Clave Presupuestaria	Descripción	Apr Ene-Jul	AyR Ene-Jul	PrM Ene-Jul	Dev Ene-Jul	Pag Ene-Jul	SEje Ene-Jul
GGasto-TProg-Mod							
	AHORRADORES DE LA BANCA						
2 1 H	ADEUDOS DE EJERCICIOS FISCALES ANTERIORES	0.00	0.00	0.00	0.00	0.00	0.00
TOTAL:		251,331,377.72	47,970,229.30	299,301,607.02	249,041,134.31	243,035,897.36	50,260,472.71



MUNICIPIO DE TECOMAN, COL.
Sistema Integral de Contabilidad Gubernamental
ESTADO ANALITICO DEL EJERCICIO DEL PRESUPUESTO DE EGRESOS
DEL 1 DE ENERO AL 31 DE JULIO DE 2020

Análisis por: Programa Presupuestario

Clave Presupuestaria Descripción	Apr Ene-Jul	AyR Ene-Jul	PrM Ene-Jul	Dev Ene-Jul	Pag Ene-Jul	SEje Ene-Jul
Prog-Prop-TProy-NProy-TAct-NAct						
001 POLITICAS PUBLICAS INCLUYENTES	6,566,054.77	-30,392.64	6,535,662.13	6,259,864.81	6,258,397.87	275,797.32
001 01 POLITICAS PUBLICAS INCLUYENTES	6,566,054.77	-30,392.64	6,535,662.13	6,259,864.81	6,258,397.87	275,797.32
002 GOBIERNO CERCANO	3,093,135.33	79,685.42	3,172,820.75	2,932,446.51	2,916,998.16	240,374.24
002 01 GOBIERNO CERCANO	3,093,135.33	79,685.42	3,172,820.75	2,932,446.51	2,916,998.16	240,374.24
003 DIFUSION DEL QUEHACER GUBERNAMENTAL	755,412.79	46,931.67	802,344.46	629,155.53	608,276.83	173,188.93
003 01 DIFUSION DEL QUEHACER GUBERNAMENTAL	755,412.79	46,931.67	802,344.46	629,155.53	608,276.83	173,188.93
004 CIUDADANIA ORGANIZADA Y PARTICIPATIVA	1,046,682.78	134,055.06	1,180,737.84	636,944.27	636,303.07	543,793.57
004 01 CIUDADANIA ORGANIZADA Y PARTICIPATIVA	1,046,682.78	134,055.06	1,180,737.84	636,944.27	636,303.07	543,793.57
005 IMPULSO AL DESARROLLO HUMANO	170,264.40	5,898.89	176,163.29	168,331.69	168,331.69	7,831.60
005 01 IMPULSO AL DESARROLLO HUMANO	170,264.40	5,898.89	176,163.29	168,331.69	168,331.69	7,831.60
006 ACTIVACION DEL SECTOR PRODUCTIVO	1,238,195.85	11,543.75	1,249,739.60	1,038,174.54	1,033,373.86	211,565.06
006 01 ACTIVACION DEL SECTOR PRODUCTIVO	1,238,195.85	11,543.75	1,249,739.60	1,038,174.54	1,033,373.86	211,565.06
007 PROTECCION INTEGRAL DE LOS MENORES	143,670.28	5,082.89	148,753.17	144,735.69	144,735.69	4,017.48
007 01 PROTECCION INTEGRAL DE LOS MENORES	143,670.28	5,082.89	148,753.17	144,735.69	144,735.69	4,017.48
008 TRANSPARENCIA Y APERTURA GUBERNAMENTAL	402,969.76	23,619.55	426,589.31	367,382.03	367,382.03	59,207.28
008 01 TRANSPARENCIA Y APERTURA GUBERNAMENTAL	402,969.76	23,619.55	426,589.31	367,382.03	367,382.03	59,207.28
009 PREVENCION Y PROTECCIÓN CIVIL	1,125,157.61	283,969.81	1,409,127.42	1,070,860.85	1,055,947.87	338,266.57
009 01 PREVENCION Y PROTECCION CIVIL	1,125,157.61	283,969.81	1,409,127.42	1,070,860.85	1,055,947.87	338,266.57
010 REGLAMENTACION Y GOBIERNO INTERNO	5,290,550.62	247,317.74	5,537,868.36	5,012,853.41	4,789,197.10	525,014.95
010 01 REGLAMENTACION Y GOBIERNO INTERNO	5,290,550.62	247,317.74	5,537,868.36	5,012,853.41	4,789,197.10	525,014.95
011 CUIDADO Y PREVENCION DE LA SALUD	587,067.14	364,103.12	951,170.26	809,606.88	771,400.46	141,563.38
011 01 CUIDADO Y PREVENCION DE LA SALUD	587,067.14	364,103.12	951,170.26	809,606.88	771,400.46	141,563.38
012 REGISTRO DEL ESTADO CIVIL DE LAS PERSONAS	1,147,888.80	92,900.07	1,240,788.87	1,160,606.06	1,125,495.44	80,182.81
012 01 REGISTRO DEL ESTADO CIVIL DE LAS PERSONAS	1,147,888.80	92,900.07	1,240,788.87	1,160,606.06	1,125,495.44	80,182.81
013 PROMOCION CULTURAL Y EDUCATIVA	325,219.41	-10,776.20	314,443.21	27,336.13	27,336.13	287,107.08
013 01 PROMOCION CULTURAL Y EDUCATIVA	325,219.41	-10,776.20	314,443.21	27,336.13	27,336.13	287,107.08
014 MANEJO EFICIENTE DE LOS RECURSOS	13,204,592.56	1,115,516.44	14,320,109.00	10,204,804.55	10,160,635.15	4,115,304.45
014 01 MANEJO EFICIENTE DE LOS RECURSOS	13,204,592.56	1,115,516.44	14,320,109.00	10,204,804.55	10,160,635.15	4,115,304.45
015 DESARROLLO DEL CAPITAL HUMANO	1,273,571.90	-247,035.85	1,026,536.05	1,048,521.59	1,035,983.70	-21,985.54
015 01 DESARROLLO DEL CAPITAL HUMANO	1,273,571.90	-247,035.85	1,026,536.05	1,048,521.59	1,035,983.70	-21,985.54
016 CONTROL Y RESGUARDO DEL PATRIMONIO	409,900.29	1,087,740.12	1,497,640.41	549,084.35	549,084.35	948,556.06
016 01 CONTROL Y RESGUARDO DEL PATRIMONIO	409,900.29	1,087,740.12	1,497,640.41	549,084.35	549,084.35	948,556.06
017 APOYO Y MANEJO LOGISTICO	3,304,151.70	428,816.83	3,732,968.53	3,341,194.57	3,069,855.63	391,773.96
017 01 APOYO Y MANEJO LOGISTICO	3,304,151.70	428,816.83	3,732,968.53	3,341,194.57	3,069,855.63	391,773.96
018 DISCIPLINA FINANCIERA Y FISCAL	25,315,730.38	2,276,756.31	27,592,486.69	54,088,927.30	52,446,769.68	-26,496,440.61
018 01 DISCIPLINA FINANCIERA Y FISCAL	25,315,730.38	2,276,756.31	27,592,486.69	54,088,927.30	52,446,769.68	-26,496,440.61

"BAJO PROTESTA DE DECIR VERDAD DECLARAMOS QUE LOS ESTADOS FINANCIEROS Y SUS NOTAS, SON RAZONABLEMENTE CORRECTOS Y SON RESPONSABILIDAD DEL EMISOR"



MUNICIPIO DE TECOMAN, COL.

Sistema Integral de Contabilidad Gubernamental

ESTADO ANALITICO DEL EJERCICIO DEL PRESUPUESTO DE EGRESOS DEL 1 DE ENERO AL 31 DE JULIO DE 2020

Análisis por: Programa Presupuestario

Clave Presupuestaria Descripción	Apr Ene-Jul	AyR Ene-Jul	PrM Ene-Jul	Dev Ene-Jul	Pag Ene-Jul	SEje Ene-Jul
Prog-Prop-TProy-NProyTAct-NAct						
019 MODERNIZACION Y ARMONIZACION CATASTRAL	1,025,179.32	30,864.84	1,056,044.16	922,329.79	879,240.54	133,714.37
019 01 MODERNIZACION Y ARMONIZACION CATASTRAL	1,025,179.32	30,864.84	1,056,044.16	922,329.79	879,240.54	133,714.37
020 PARTICIPACION EFICIENTE Y TRIBUTARIA	3,729,950.50	7,658.08	3,737,608.58	3,438,124.16	3,117,766.83	299,484.42
020 01 PARTICIPACION EFICIENTE Y TRIBUTARIA	3,729,950.50	7,658.08	3,737,608.58	3,438,124.16	3,117,766.83	299,484.42
021 REGULACION Y ORDENAMIENTO DEL PADRON DE COMERCIO	1,039,054.87	49,025.45	1,088,080.32	868,176.84	866,196.18	219,903.48
021 01 REGULACION Y ORDENAMIENTO DEL PADRON DE COMERCIO	1,039,054.87	49,025.45	1,088,080.32	868,176.84	866,196.18	219,903.48
022 IMPLEMENTACION DE TECNOLOGIAS DE LA INFORMACION Y COMUNICACION	1,260,145.40	46,661.52	1,306,806.92	1,090,525.68	1,090,525.68	216,281.24
022 01 IMPLEMENTACION DE TECNOLOGIAS DE LA INFORMACION Y COMUNICACION	1,260,145.40	46,661.52	1,306,806.92	1,090,525.68	1,090,525.68	216,281.24
023 PLANEACION Y GESTION DE RECURSOS	1,183,188.67	-2,500.78	1,180,687.89	902,169.28	896,878.09	278,518.61
023 01 PLANEACION Y GESTION DE RECURSOS	1,183,188.67	-2,500.78	1,180,687.89	902,169.28	896,878.09	278,518.61
024 OBRA PÚBLICA	43,061,789.75	352,000.00	43,413,789.75	5,549,546.10	4,441,387.34	37,864,243.65
024 01 OBRA PUBLICA PRESUPUESTADA	43,061,789.75	-25,567,416.78	17,494,372.97	0.00	0.00	17,494,372.97
024 02 OBRA PUBLICA DEL EJERCICIO EN EJECUCION	0.00	24,367,416.78	24,367,416.78	5,198,576.67	4,090,417.91	19,168,840.11
024 02 N 001 POZO PROFUNDO DE AGUA POTABLE	0.00	1,100,000.00	1,100,000.00	1,095,496.73	1,095,496.73	4,503.27
024 02 N 001 O 06 CONSTRUCCION DE POZO PROFUNDO DE AGUA POTABLE EN LA COMUNIDAD DE COFRADIA DE MORELOS	0.00	1,100,000.00	1,100,000.00	1,095,496.73	1,095,496.73	4,503.27
024 02 N 003 DRENAJE PLUVIAL	0.00	511,485.00	511,485.00	235,874.97	235,874.97	275,610.03
024 02 N 003 O 01 CONSTRUCCION DE OBRA DE PROTECCION PARA EL DESALOJO DE AGUAS PLUVIALES EN LA COL. PARQUE DE LAS FLORES EN COLINDANCIA CON PREDIOS RUSTICOS.	0.00	250,000.00	250,000.00	235,874.97	235,874.97	14,125.03
024 02 N 003 O 02 CONSTRUCCION DE ALCANTARILLAS PLUVIALES EN AV. INDEPENDENCIA, COL. COFRADIA DE JUAREZ	0.00	261,485.00	261,485.00	0.00	0.00	261,485.00
024 02 N 004 DRENAJE SANITARIO	0.00	9,467,638.00	9,467,638.00	2,780,845.40	1,984,816.42	6,686,792.60
024 02 N 004 O 01 REHABILITACION DE RED DE DRENAJE SANITARIO EN CALLE LIBERTAD, ENTRE AV. PEDRO GUTIERREZ Y ANTONIO MONTES; Y REHABILITACION DE RED DE DRENAJE SANITARIO EN CALLE AV. PEDRO GUTIERREZ, ENTRE CALLES SIMON BOLIVAR Y LIBERTAD, COL. UNION.	0.00	975,000.00	975,000.00	292,238.42	292,238.42	682,761.58
024 02 N 004 O 02 REHABILITACION DE RED DE DRENAJE SANITARIO EN CALLE 50 LEGISLATURA, ENTRE	0.00	890,000.00	890,000.00	266,874.00	266,874.00	623,126.00

"BAJO PROTESTA DE DECIR VERDAD DECLARAMOS QUE LOS ESTADOS FINANCIEROS Y SUS NOTAS, SON RAZONABLEMENTE CORRECTOS Y SON RESPONSABILIDAD DEL EMISOR"



MUNICIPIO DE TECOMAN, COL.

Sistema Integral de Contabilidad Gubernamental

ESTADO ANALITICO DEL EJERCICIO DEL PRESUPUESTO DE EGRESOS DEL 1 DE ENERO AL 31 DE JULIO DE 2020

Análisis por: Programa Presupuestario

Clave Presupuestaria	Descripción	Apr Ene-Jul	AyR Ene-Jul	PrM Ene-Jul	Dev Ene-Jul	Pag Ene-Jul	SEje Ene-Jul
Prog-Prop-TProy-NProyTAct-NAct							
	CALLES MATAMOROS Y JUAN ESCUTIA, COL. BENITO JUAREZ						
024 02 N 004 O 03	REHABILITACION DE RED DE DRENAJE SANITARIO EN CALLE 16 DE SEPTIEMBRE, ENTRE CALLES INDEPENDENCIA Y REFORMA, COL. CENTRO.	0.00	930,000.00	930,000.00	278,864.58	278,864.58	651,135.42
024 02 N 004 O 04	REHABILITACION DE RED DE DRENAJE SANITARIO EN CALLE VICENTE GUERRERO, ENTRE CALLES BENITO JUAREZ Y EJIDO, COL. EMILIANO ZAPATA (SAN ISIDRO).	0.00	865,000.00	865,000.00	258,880.12	258,880.12	606,119.88
024 02 N 004 O 05	REHABILITACION DE RED DE DRENAJE SANITARIO EN CALLE MEXICO, ENTRE CALLES TORRES QUINTERO Y OCAMPO, COL. VILLA FLORIDA.	0.00	300,000.00	300,000.00	264,788.41	0.00	35,211.59
024 02 N 004 O 06	REHABILITACION DE RED DE DRENAJE SANITARIO EN CALLE 18 DE MARZO, ENTRE CALLES ABASOLO Y LIBERTAD, COL. CENTRO.	0.00	715,360.00	715,360.00	213,600.24	213,600.24	501,759.76
024 02 N 004 O 07	REHABILITACION DE RED DE DRENAJE SANITARIO EN CALLE PASCUALES, ENTRE CALLES DEL LAGO Y LAGUNA DE ALCUZAHUE, COL. VILLAS DEL CENTENARIO.	0.00	560,000.00	560,000.00	167,213.48	167,213.48	392,786.52
024 02 N 004 O 08	REHABILITACION DE RED DE DRENAJE SANITARIO EN CALLE BENITO JUAREZ, ENTRE CALLE BELISARIO DOMINGUEZ Y AV. UNIVERSIDAD, COL. LA ESTACION.	0.00	189,000.00	189,000.00	56,095.93	56,095.93	132,904.07
024 02 N 004 O 09	REHABILITACION DE RED DE DRENAJE SANITARIO EN CALLE JUAN ALVAREZ, ENTRE CALLES NIÑOS HEROES Y QUINTANA ROO, COL. LAS PALMAS.	0.00	525,000.00	525,000.00	156,975.81	156,975.81	368,024.19
024 02 N 004 O 10	REHABILITACION DE RED DE DRENAJE SANITARIO EN CALLES MIGUEL HIDALGO, 5 DE MAYO Y FELIPE ANGELES, COL. ANTONIO SALAZAR S.	0.00	670,833.00	670,833.00	557,552.85	198,074.35	113,280.15
024 02 N 004 O 11	REHABILITACION DE RED DE DRENAJE SANITARIO EN CALLE PRIMERA, ENTRE CALLES PUERTO DE MANZANILLO Y PUERTO DE SAN PEDRITO, COL. DIAZ ORDAZ.	0.00	320,000.00	320,000.00	95,999.49	95,999.49	224,000.51
024 02 N 004 O 12	REHABILITACION DE RED DE DRENAJE SANITARIO EN CALLES DE LA COL. AMPLIACION LADISLAO MORENO.	0.00	575,000.00	575,000.00	171,762.07	0.00	403,237.93
024 02 N 004 O 13	REHABILITACION DE RED DE DRENAJE	0.00	520,000.00	520,000.00	0.00	0.00	520,000.00

"BAJO PROTESTA DE DECIR VERDAD DECLARAMOS QUE LOS ESTADOS FINANCIEROS Y SUS NOTAS, SON RAZONABLEMENTE CORRECTOS Y SON RESPONSABILIDAD DEL EMISOR"



MUNICIPIO DE TECOMAN, COL.

Sistema Integral de Contabilidad Gubernamental

ESTADO ANALITICO DEL EJERCICIO DEL PRESUPUESTO DE EGRESOS

DEL 1 DE ENERO AL 31 DE JULIO DE 2020

Análisis por: Programa Presupuestario

Clave Presupuestaria	Descripción	Apr Ene-Jul	AyR Ene-Jul	PrM Ene-Jul	Dev Ene-Jul	Pag Ene-Jul	SEje Ene-Jul
Prog-Prop-TProy-NProyTAct-NAct							
	SANITARIO EN CALLE VERACRUZ, ENTRE CALLES JAVIER MINA Y JOSE ANTONIO TORRES, COL. COFRADIA DE JUAREZ.						
024 02 N 004 O 14	REHABILITACION DE RED DE DRENAJE SANITARIO EN CALLE AV. GRISELDA ALVAREZ, ENTRE CALLES MORELOS Y JOSE ANTONIO TORRES; Y REHABILITACION DE RED DE DRENAJE SANITARIO EN CALLE TORRES QUINTERO ENTRE 18 DE JULIO Y CONSTITUCION COL. CENTRO.	0.00	992,860.00	992,860.00	0.00	0.00	992,860.00
024 02 N 004 O 15	CONSTRUCCION LINEA DE DRENAJE SANITARIO EN CALLE PROLONGACION JOSE MARIA SEVILLA, PARA CONECTAR LA COL. SAN CARLOS CON LA COL. SAN JOSE	0.00	439,585.00	439,585.00	0.00	0.00	439,585.00
024 02 N 005 RED O	SISTEMA DE AGUA POTABLE	0.00	759,650.00	759,650.00	0.00	0.00	759,650.00
024 02 N 005 O 01	REHABILITACION DEL SISTEMA DE RED DE AGUA POTABLE EN COL. INFONAVIT LAS HUERTAS 2A. ETAPA.	0.00	500,000.00	500,000.00	0.00	0.00	500,000.00
024 02 N 005 O 02	CONSTRUCCION LINEA DE AGUA POTABLE EN CALLE PROLONGACION JOSE MARIA SEVILLA, PARA CONECTAR LA COL. SAN CARLOS CON LA COL. SAN JOSE	0.00	259,650.00	259,650.00	0.00	0.00	259,650.00
024 02 N 006	LINEAS DE CONDUCCION	0.00	800,000.00	800,000.00	87,909.11	0.00	712,090.89
024 02 N 006 O 01	REHABILITACION DE LINEA DE CONDUCCION DE AGUAS NEGRAS EN LA LOCALIDAD DE EL SAUCITO.	0.00	300,000.00	300,000.00	87,909.11	0.00	212,090.89
024 02 N 006 O 02	REHABILITACION DE LINEA DE CONDUCCION DE AGUA POTABLE EN LA LOCALIDAD DE EL REAL.	0.00	500,000.00	500,000.00	0.00	0.00	500,000.00
024 02 N 010	TECHADOS EN AREA DE IMPARTICION DE EDUCACION FISICA	0.00	1,800,000.00	1,800,000.00	0.00	0.00	1,800,000.00
024 02 N 010 O 01	CONSTRUCCION DE TECHUMBRE EN CANCHA DE USOS MULTIPLES DE LA ESCUELA SECUNDARIA NO. 20, GRAL LAZARO CARDENAS, COL. EL CHAMIZAL.	0.00	1,800,000.00	1,800,000.00	0.00	0.00	1,800,000.00
024 02 N 013	PUENTES	0.00	900,000.00	900,000.00	540,833.15	540,833.15	359,166.85
024 02 N 013 O 01	CONSTRUCCION DE PUENTE VEHICULAR SOBRE CANAL DE AGUAS PLUVIALES EN LA COL. SAN JOSE.	0.00	900,000.00	900,000.00	540,833.15	540,833.15	359,166.85
024 02 N 014	ALUMBRADO PUBLICO	0.00	4,800,000.00	4,800,000.00	0.00	0.00	4,800,000.00

"BAJO PROTESTA DE DECIR VERDAD DECLARAMOS QUE LOS ESTADOS FINANCIEROS Y SUS NOTAS, SON RAZONABLEMENTE CORRECTOS Y SON RESPONSABILIDAD DEL EMISOR"



MUNICIPIO DE TECOMAN, COL.
Sistema Integral de Contabilidad Gubernamental
ESTADO ANALITICO DEL EJERCICIO DEL PRESUPUESTO DE EGRESOS
DEL 1 DE ENERO AL 31 DE JULIO DE 2020

Análisis por: Programa Presupuestario

Clave Presupuestaria	Descripción	Apr Ene-Jul	AyR Ene-Jul	PrM Ene-Jul	Dev Ene-Jul	Pag Ene-Jul	SEje Ene-Jul
Prog-Prop-TProy-NProyTAct-NAct							
024 02 N 014 O 01	REHABILITACION DE SISTEMA DE ILUMINACION EN PARQUES Y JARDINES DE LOCALIDADES RURALES.	0.00	1,000,000.00	1,000,000.00	0.00	0.00	1,000,000.00
024 02 N 014 O 02	REHABILITACION DE SISTEMA DE ILUMINACION EN PARQUES Y JARDINES DE LA ZONA URBANA, 2A. ETAPA.	0.00	1,000,000.00	1,000,000.00	0.00	0.00	1,000,000.00
024 02 N 014 O 03	REHABILITACION DE SISTEMA DE ILUMINACION EN ESPACIOS DEPORTIVOS DE LA CABECERA MUNICIPAL DE TECOMAN.	0.00	1,200,000.00	1,200,000.00	0.00	0.00	1,200,000.00
024 02 N 014 O 04	REHABILITACION DEL SISTEMA DE ALUMBRADO PUBLICO EN LOCALIDADES RURALES DEL MUNICIPIO DE TECOMAN.	0.00	1,600,000.00	1,600,000.00	0.00	0.00	1,600,000.00
024 02 N 016	CALLES(ADOQUIN, ASFALTO, CONCRETO Y EMPEDRADO)	0.00	3,448,044.90	3,448,044.90	313,626.86	233,396.64	3,134,418.04
024 02 N 016 O 01	CONSTRUCCION DE PAVIMENTO DE EMPEDRADO EN CALLE PANAMA ENTRE CALLES HONDURAS Y EL SALVADOR, COL. BAYARDO.	0.00	778,418.90	778,418.90	233,396.64	233,396.64	545,022.26
024 02 N 016 O 02	REHABILITACION DE PAVIMENTO DE EMPEDRADO EN CALLE NETZAHUALCOYOTL, ENTRE CALLES PIPILA Y MOCTEZUMA EN LA LOCALIDAD DE COFRADIA DE MORELOS.	0.00	270,000.00	270,000.00	80,230.22	0.00	189,769.78
024 02 N 016 O 03	CONSTRUCCION DE EMPEDRADOS EN CALLE GRISELDA ALVAREZ Y EN CALLE BASILIO VADILLO, ENTRE CALLES LIMONEROS Y MARGARITAS, COL. SANTA ELENA.	0.00	215,076.00	215,076.00	0.00	0.00	215,076.00
024 02 N 016 O 04	REHABILITACION DE PAVIMENTO DE EMPEDRADO EN VARIAS CALLES DE LA LOCALIDAD DE SAN MIGUEL DEL OJO DE AGUA.	0.00	345,000.00	345,000.00	0.00	0.00	345,000.00
024 02 N 016 O 05	CONSTRUCCION DE PAVIMENTO DE EMPEDRADO AHOGADO EN CALLES MORELOS, 5 DE MAYO, LAZARO CARDENAS Y REFORMA EN LA LOCALIDAD DE RUIZ CORTINES.	0.00	550,000.00	550,000.00	0.00	0.00	550,000.00
024 02 N 016 O 06	CONSTRUCCION DE HUELLAS DE RODAMIENTO EN CALLE RIO LERMA ENTRE RIO BRAVO Y RIO PAPALOAPAN, COL. INDECO.	0.00	359,550.00	359,550.00	0.00	0.00	359,550.00
024 02 N 016 O 07	CONSTRUCCION DE PAVIMENTO DE EMPEDRADO EN VARIAS CALLES DE LA COL. HNOS. LEAÑO EN CERRO DE ORTEGA.	0.00	930,000.00	930,000.00	0.00	0.00	930,000.00
024 02 N 017	GUARNICIONES Y BANQUETAS	0.00	480,598.88	480,598.88	143,990.45	0.00	336,608.43
024 02 N 017 O 01	CONSTRUCCION DE BANQUETAS EN VARIAS	0.00	480,598.88	480,598.88	143,990.45	0.00	336,608.43

"BAJO PROTESTA DE DECIR VERDAD DECLARAMOS QUE LOS ESTADOS FINANCIEROS Y SUS NOTAS, SON RAZONABLEMENTE CORRECTOS Y SON RESPONSABILIDAD DEL EMISOR"



MUNICIPIO DE TECOMAN, COL.
Sistema Integral de Contabilidad Gubernamental
ESTADO ANALITICO DEL EJERCICIO DEL PRESUPUESTO DE EGRESOS
DEL 1 DE ENERO AL 31 DE JULIO DE 2020

Análisis por: Programa Presupuestario

Clave Presupuestaria	Descripción	Apr Ene-Jul	AyR Ene-Jul	PrM Ene-Jul	Dev Ene-Jul	Pag Ene-Jul	SEje Ene-Jul
Prog-Prop-TProy-NProyTAct-NAct							
<i>CALLES DE LA LOCALIDAD DE MADRID.</i>							
024 02 N 028	ACONDICIONAMIENTO DE INFRAESTRUCTURAS DE ESPACIOS FISICOS Y PUBLICOS	0.00	300,000.00	300,000.00	0.00	0.00	300,000.00
024 02 N 028 O 01	REHABILITACION DE MERCADO CUAUHEMOC 2A. ETAPA, COL. CENTRO.	0.00	300,000.00	300,000.00	0.00	0.00	300,000.00
024 03	GASTOS INDIRECTOS	0.00	1,200,000.00	1,200,000.00	0.00	0.00	1,200,000.00
024 03 E 001	GASTOS INDIRECTOS	0.00	1,200,000.00	1,200,000.00	0.00	0.00	1,200,000.00
024 03 E 001 A 02	CONTRATACION DE SERVICIOS (SUPERVISION DE OBRA).	0.00	1,200,000.00	1,200,000.00	0.00	0.00	1,200,000.00
024 08	CONVENIO ZOFEMAT	0.00	352,000.00	352,000.00	350,969.43	350,969.43	1,030.57
024 08 N 001	MEJORAMIENTO DE CAMINOS	0.00	352,000.00	352,000.00	350,969.43	350,969.43	1,030.57
024 08 N 001 O 01	REHABILITACION DE CAMINO MASCOTA-PLAYA EL REAL	0.00	352,000.00	352,000.00	350,969.43	350,969.43	1,030.57
025	VIGILANCIA Y RENDICION DE CUENTAS	935,863.99	38,489.70	974,353.69	683,231.64	682,964.19	291,122.05
025 01	VIGILANCIA Y RENDICION DE CUENTAS	935,863.99	38,489.70	974,353.69	683,231.64	682,964.19	291,122.05
026	PROCURACION DE RESPONSABILIDADES	417,062.20	-22,601.34	394,460.86	287,589.50	287,589.50	106,871.36
026 01	PROCURACION DE RESPONSABILIDADES	417,062.20	-22,601.34	394,460.86	287,589.50	287,589.50	106,871.36
027	APLICACION DE LA LEY Y CULTURA CIVICA	533,106.72	16,471.90	549,578.62	536,322.24	536,322.24	13,256.38
027 01	APLICACION DE LA LEY Y CULTURA CIVICA	533,106.72	16,471.90	549,578.62	536,322.24	536,322.24	13,256.38
028	EFICIENCIA DE LOS SERVICIOS PUBLICOS	3,362,523.70	-70,478.60	3,292,045.10	2,400,441.24	2,357,065.57	891,603.86
028 01	EFICIENCIA DE LOS SERVICIOS PUBLICOS	3,362,523.70	-70,478.60	3,292,045.10	2,400,441.24	2,357,065.57	891,603.86
029	MANEJO INTEGRAL DE LOS RESIDUOS	18,103,391.79	1,678,258.43	19,781,650.22	17,691,282.77	17,210,569.66	2,090,367.45
029 01	MANEJO INTEGRAL DE LOS RESIDUOS	18,103,391.79	1,678,258.43	19,781,650.22	17,691,282.77	17,210,569.66	2,090,367.45
030	MANTENIMIENTO Y CONSERVACION DE LAS AREAS VERDES	6,317,689.37	431,266.21	6,748,955.58	6,074,068.85	5,704,980.67	674,886.73
030 01	MANTENIMIENTO Y CONSERVACION DE LAS AREAS VERDES	6,317,689.37	431,266.21	6,748,955.58	6,074,068.85	5,704,980.67	674,886.73
031	REGULACION DE HIGIENE Y SALUBRIDAD	953,265.90	29,014.24	982,280.14	854,071.82	789,169.85	128,208.32
031 01	REGULACION DE HIGIENE Y SALUBRIDAD	953,265.90	29,014.24	982,280.14	854,071.82	789,169.85	128,208.32
032	INHUMACION Y SERVICIOS DIGNOS	556,481.27	22,997.29	579,478.56	545,856.24	540,651.26	33,622.32
032 01	INHUMACION Y SERVICIOS DIGNOS	556,481.27	22,997.29	579,478.56	545,856.24	540,651.26	33,622.32
033	IMPLEMENTACION Y MANTENIMIENTO DE LA RED DE ALUMBRADO	22,716.54	-34,434.14	-11,717.60	0.00	0.00	-11,717.60
033 01	IMPLEMENTACION Y MANTENIMIENTO DE LA RED DE ALUMBRADO	8,880,826.95	8,164,699.35	17,045,526.30	15,928,460.90	15,877,879.18	1,117,065.40
034	CONSTRUCCION Y MANTENIMIENTO DE INFRAESTRUCTURA PUBLICA	4,509,596.64	259,589.58	4,769,186.22	4,395,421.87	4,008,042.22	373,764.35

"BAJO PROTESTA DE DECIR VERDAD DECLARAMOS QUE LOS ESTADOS FINANCIEROS Y SUS NOTAS, SON RAZONABLEMENTE CORRECTOS Y SON REPOSABILIDAD DEL EMISOR"



MUNICIPIO DE TECOMAN, COL.
Sistema Integral de Contabilidad Gubernamental
ESTADO ANALITICO DEL EJERCICIO DEL PRESUPUESTO DE EGRESOS
DEL 1 DE ENERO AL 31 DE JULIO DE 2020

Análisis por: Programa Presupuestario

Clave Presupuestaria Descripción	Apr Ene-Jul	AyR Ene-Jul	PrM Ene-Jul	Dev Ene-Jul	Pag Ene-Jul	SEje Ene-Jul
Prog-Prop-TProy-NProyTAct-NAct						
034 01 CONSTRUCCION Y MANTENIMIENTNO DE INFRAESTRUCTURA PUBLICA	4,509,596.64	259,589.58	4,769,186.22	4,335,421.87	4,008,042.22	373,764.35
035 PLANEACION Y ORDENAMIENTO MUNICIPAL	1,872,227.70	79,107.05	1,951,334.75	1,863,993.12	1,746,601.74	87,341.63
035 01 PLANEACION Y ORDENAMIENTO MUNICIPAL	1,872,227.70	79,107.05	1,951,334.75	1,863,993.12	1,746,601.74	87,341.63
036 SEGURIDAD Y PREVENION CIUDADANA	563,267.81	80,082.54	643,350.35	389,829.84	389,829.84	253,520.51
036 01 SEGURIDAD Y PREVENION CIUDADANA	563,267.81	80,082.54	643,350.35	389,829.84	389,829.84	253,520.51
037 PROFESIONALIZACION Y CAPACITACION POLICIAL	34,998,239.42	22,469,019.13	57,467,258.55	40,052,592.08	39,730,766.05	17,414,666.47
037 01 PROFESIONALIZACION Y CAPACITACION POLICIAL	34,998,239.42	4,600,776.81	39,599,016.23	33,184,217.92	32,862,391.89	6,414,798.31
037 02 IMPULSO AL MODELO NACIONAL DE POLICIA Y JUSTICIA CIVICA	0.00	244,471.96	244,471.96	0.00	0.00	244,471.96
037 02 E 001 MODELO NACIONAL DE POLICIA	0.00	88,916.44	88,916.44	0.00	0.00	88,916.44
037 02 E 001 A 01 SERVICIOS RELACIONADOS CON CERTIFICACION DE PROCESOS	0.00	88,916.44	88,916.44	0.00	0.00	88,916.44
037 02 E 003 JUSTICIA CIVICA	0.00	155,555.52	155,555.52	0.00	0.00	155,555.52
037 02 E 003 A 01 PROYECTO (ESCENARIO A)	0.00	140,000.00	140,000.00	0.00	0.00	140,000.00
037 02 E 003 A 02 SEGUIMIENTO Y EVALUACION	0.00	15,555.52	15,555.52	0.00	0.00	15,555.52
037 03 PROFESIONALIZACION, CERTIFICACION Y CAPACITACION DE LOS ELEMENTOS POLICIALES Y LAS INSTITUCIONES DE SEGURIDAD PUBLICA	0.00	349,652.64	349,652.64	0.00	0.00	349,652.64
037 03 E 001 FORTALECIMIENTO DE LAS CAPACIDADES DE EVALUACION EN CONTROL DE CONFIANZA	0.00	73,375.00	73,375.00	0.00	0.00	73,375.00
037 03 E 001 A 01 APLICACION DE EVALUACIONES A PERSONAL DE NUEVO INGRESO	0.00	9,375.00	9,375.00	0.00	0.00	9,375.00
037 03 E 001 A 02 EVALUACIONES DE PERSONAL EN ACTIVO(PERMANENCIAS, ASCENSOS Y PROMOCIONES).	0.00	64,000.00	64,000.00	0.00	0.00	64,000.00
037 03 E 002 PROFESIONALIZACION, CERTIFICACION Y CAPACITACION DE LOS ELEMENTOS POLICIALES DE SEGURIDAD PUBLICA	0.00	276,277.64	276,277.64	0.00	0.00	276,277.64
037 03 E 002 A 01 FORMACION INICIAL(ASPIRANTES)	0.00	10,416.64	10,416.64	0.00	0.00	10,416.64
037 03 E 002 A 02 FORMACION CONTINUA(CBFP)	0.00	82,666.64	82,666.64	0.00	0.00	82,666.64
037 03 E 002 A 03 FORMACION CONTINUA(CADENA DE CUSTODIA) (10% DEL ESTADO DE FUERZA OPERATIVO)	0.00	62,222.20	62,222.20	0.00	0.00	62,222.20
037 03 E 002 A 04 EVALUACION DEL DESEMPEÑO	0.00	6,222.20	6,222.20	0.00	0.00	6,222.20
037 03 E 002 A 05 EVALUACION DE COMPETENCIAS BASICAS DE LA FUNCION PARA POLICIAS MUNICIPALES	0.00	27,555.52	27,555.52	0.00	0.00	27,555.52
037 03 E 002 A 06 BECAS PARA ASPIRANTES A POLICIA MUNICIPAL	0.00	18,750.00	18,750.00	0.00	0.00	18,750.00
037 03 E 002 A 10 FORMACION CONTINUA POLICIA DE REACCION	0.00	68,444.44	68,444.44	0.00	0.00	68,444.44

"BAJO PROTESTA DE DECIR VERDAD DECLARAMOS QUE LOS ESTADOS FINANCIEROS Y SUS NOTAS, SON RAZONABLEMENTE CORRECTOS Y SON REPOSABILIDAD DEL EMISOR"



MUNICIPIO DE TECOMAN, COL.
Sistema Integral de Contabilidad Gubernamental
ESTADO ANALITICO DEL EJERCICIO DEL PRESUPUESTO DE EGRESOS
DEL 1 DE ENERO AL 31 DE JULIO DE 2020

Análisis por: Programa Presupuestario

Clave Presupuestaria	Descripción	Apr Ene-Jul	AyR Ene-Jul	PrM Ene-Jul	Dev Ene-Jul	Pag Ene-Jul	SEje Ene-Jul
Prog-Prop-TProy-NProyTAct-NAct							
037 04	EQUIPAMIENTO E INFRAESTRUCTURA DE LOS ELEMENTOS POLICIALES Y LAS INSTITUCIONES DE SEGURIDAD PUBLICA	0.00	14,531,993.96	14,531,993.96	6,868,374.16	6,868,374.16	7,663,619.80
037 04	E 001 EQUIPAMIENTO DE LAS INSTITUCIONES DE SEGURIDAD PUBLICA	0.00	14,531,993.96	14,531,993.96	6,868,374.16	6,868,374.16	7,663,619.80
037 04	E 001 A 01 CINTA AMARILLA PARA DELIMITAR EL ACCESO "LINEA DE POLICIA PROHIBIDO EL PASO" (300 METROS)	0.00	35,555.52	35,555.52	0.00	0.00	35,555.52
037 04	E 001 A 02 BOTAS	0.00	980,000.00	980,000.00	0.00	0.00	980,000.00
037 04	E 001 A 03 CHALECO TACTICO	0.00	147,600.00	147,600.00	0.00	0.00	147,600.00
037 04	E 001 A 04 CHAMARRA	0.00	612,500.00	612,500.00	0.00	0.00	612,500.00
037 04	E 001 A 05 FUNDA LATERAL	0.00	367,500.00	367,500.00	0.00	0.00	367,500.00
037 04	E 001 A 06 GORRA TIPO BEISBOLERA	0.00	122,500.00	122,500.00	0.00	0.00	122,500.00
037 04	E 001 A 07 IMPERMEABLE	0.00	11,683.88	11,683.88	0.00	0.00	11,683.88
037 04	E 001 A 08 PANTALON	0.00	735,000.00	735,000.00	0.00	0.00	735,000.00
037 04	E 001 A 09 MUNICIONES PARA ARMA CORTA	0.00	93,333.32	93,333.32	0.00	0.00	93,333.32
037 04	E 001 A 10 MUNICIONES PARA ARMA LARGA	0.00	66,666.64	66,666.64	0.00	0.00	66,666.64
037 04	E 001 A 11 CASCO ANTIMOTIN	0.00	78,000.00	78,000.00	0.00	0.00	78,000.00
037 04	E 001 A 12 CASCO PARA MOTOCICLISTA	0.00	15,555.52	15,555.52	0.00	0.00	15,555.52
037 04	E 001 A 13 EQUIPO ANTIMOTIN	0.00	174,000.00	174,000.00	0.00	0.00	174,000.00
037 04	E 001 A 14 ESCUDO ANTIMOTIN	0.00	74,000.00	74,000.00	0.00	0.00	74,000.00
037 04	E 001 A 15 MATERIAL DE APOYO DE OPERACION PARA PRIMER RESPONDIENTE	0.00	16,532.44	16,532.44	0.00	0.00	16,532.44
037 04	E 001 A 16 CUATRIMOTO EQUIPADA COMO PATRULLA CON BALIZAMIENTO	0.00	400,000.00	400,000.00	0.00	0.00	400,000.00
037 04	E 001 A 17 PICK UP DOBLE CABINA EQUIPADA COMO PATRULLA CON BALIZAMIENTO(PREVENCIÓN)	0.00	5,500,000.00	5,500,000.00	5,469,500.00	5,469,500.00	30,500.00
037 04	E 001 A 18 PISTOLA TIPO GOTCHA (ARMA MARCADORA)	0.00	54,900.00	54,900.00	0.00	0.00	54,900.00
037 04	E 001 A 19 CAMISOLA Y/O CAMISA	0.00	735,000.00	735,000.00	0.00	0.00	735,000.00
037 04	E 001 A 20 CASCO BALISTICO MINIMO NIVEL III-A	0.00	500,000.00	500,000.00	0.00	0.00	500,000.00
037 04	E 001 A 21 ARMA LARGA	0.00	888,888.88	888,888.88	0.00	0.00	888,888.88
037 04	E 001 A 22 ARMA CORTA	0.00	177,777.76	177,777.76	0.00	0.00	177,777.76
037 04	E 001 A 23 CHALECO BALISTICO MINIMO NIVEL III-A CON DOS PLACAS BALISTICAS NIVEL IV	0.00	540,000.00	540,000.00	0.00	0.00	540,000.00
037 04	E 001 A 24 DETERGENTE	0.00	5,019.32	5,019.32	3,828.00	3,828.00	1,191.32
037 04	E 001 A 25 JABON	0.00	1,388.52	1,388.52	1,334.00	1,334.00	54.52
037 04	E 001 A 26 FRANELA	0.00	1,450.00	1,450.00	1,102.00	1,102.00	348.00

"BAJO PROTESTA DE DECIR VERDAD DECLARAMOS QUE LOS ESTADOS FINANCIEROS Y SUS NOTAS, SON RAZONABLEMENTE CORRECTOS Y SON REPOSABILIDAD DEL EMISOR"



MUNICIPIO DE TECOMAN, COL.
Sistema Integral de Contabilidad Gubernamental
ESTADO ANALITICO DEL EJERCICIO DEL PRESUPUESTO DE EGRESOS
DEL 1 DE ENERO AL 31 DE JULIO DE 2020

Análisis por: Programa Presupuestario

Clave Presupuestaria Descripción	Apr Ene-Jul	AyR Ene-Jul	PrM Ene-Jul	Dev Ene-Jul	Pag Ene-Jul	SEje Ene-Jul
Prog-Prop-TProy-NProyTAct-NAct						
037 04 E 001 A 27 DESINFECTANTE	0.00	50,381.70	50,381.70	50,170.00	50,170.00	211.70
037 04 E 001 A 28 SANITIZANTES	0.00	156,587.82	156,587.82	80,620.00	80,620.00	75,967.82
037 04 E 001 A 29 CUBREBOCAS	0.00	344,520.00	344,520.00	313,200.00	313,200.00	31,320.00
037 04 E 001 A 30 GUANTES DESECHABLES	0.00	22,208.20	22,208.20	22,040.00	22,040.00	168.20
037 04 E 001 A 31 TERMOMETRO	0.00	20,225.31	20,225.31	20,172.40	20,172.40	52.91
037 04 E 001 A 32 GEL ANTIBACTERIAL	0.00	56,016.40	56,016.40	55,970.00	55,970.00	46.40
037 04 E 001 A 33 GOOGLE	0.00	548,664.18	548,664.18	256,169.76	256,169.76	292,494.42
037 04 E 001 A 34 CARETA MEDICA	0.00	17,867.60	17,867.60	14,500.00	14,500.00	3,367.60
037 04 E 001 A 35 GUANTES INDUSTRIALES	0.00	258,025.76	258,025.76	46,168.00	46,168.00	211,857.76
037 04 E 001 A 36 OVEROL DESECHABLE	0.00	722,645.19	722,645.19	533,600.00	533,600.00	189,045.19
037 05 PREVENCION SOCIAL DE LA VIOLENCIA Y LA DELINCUENCIA CON PARTICIPACION CIUDADANA	0.00	751,884.76	751,884.76	0.00	0.00	751,884.76
037 05 E 001 PREVENCION SOCIAL DE LA VIOLENCIA Y LA DELINCUENCIA CON PARTICIPACION CIUDADANA	0.00	751,884.76	751,884.76	0.00	0.00	751,884.76
037 05 E 001 A 01 PROYECTO - JOVENES EN PREVENCION	0.00	629,365.06	629,365.06	0.00	0.00	629,365.06
037 05 E 001 A 02 SEGUIMIENTO Y EVALUACION - JOVENES EN PREVENCION	0.00	7,936.50	7,936.50	0.00	0.00	7,936.50
037 05 E 001 A 03 PROYECTO - PREVENCION DE VIOLENCIA ESCOLAR	0.00	34,722.20	34,722.20	0.00	0.00	34,722.20
037 05 E 001 A 04 SEGUIMIENTO Y EVALUACION - PREVENCION DE VIOLENCIA ESCOLAR	0.00	3,472.20	3,472.20	0.00	0.00	3,472.20
037 05 E 001 A 05 PROYECTO - CULTURA DE PAZ, LEGALIDAD Y PARTICIPACION CIUDADANA	0.00	34,722.20	34,722.20	0.00	0.00	34,722.20
037 05 E 001 A 06 SEGUIMIENTO Y EVALUACION - CULTURA DE PAZ, LEGALIDAD Y PARTICIPACION CIUDADANA	0.00	3,472.20	3,472.20	0.00	0.00	3,472.20
037 05 E 001 A 07 PROYECTO - PREVENCION DE VIOLENCIA FAMILIAR Y DE GENERO	0.00	34,722.20	34,722.20	0.00	0.00	34,722.20
037 05 E 001 A 08 SEGUIMIENTO Y EVALUACION - PREVENCION DE VIOLENCIA FAMILIAR Y DE GENERO	0.00	3,472.20	3,472.20	0.00	0.00	3,472.20
037 06 SISTEMA NACIONAL DE INFORMACION	0.00	1,990,239.00	1,990,239.00	0.00	0.00	1,990,239.00
037 06 E 003 RED NACIONAL DE RADIOCOMUNICACION	0.00	1,990,239.00	1,990,239.00	0.00	0.00	1,990,239.00
037 06 E 003 A 01 TERMINAL DIGITAL MOVIL(RADIO)	0.00	666,666.64	666,666.64	0.00	0.00	666,666.64
037 06 E 003 A 02 TERMINAL DIGITAL PORTATIL(RADIO)	0.00	1,230,239.08	1,230,239.08	0.00	0.00	1,230,239.08
037 06 E 003 A 03 BATERIA PARA TERMINAL DIGITAL PORTATIL (RADIO PORTATIL)	0.00	31,111.08	31,111.08	0.00	0.00	31,111.08
037 06 E 003 A 04 BATERIA PARA TERMINAL DIGITAL PORTATIL (RADIO PORTATIL)	0.00	62,222.20	62,222.20	0.00	0.00	62,222.20
038 ORDEN Y REGULACION VIAL	4,608,262.28	247,418.71	4,855,680.99	4,390,155.57	4,381,861.57	465,525.42

"BAJO PROTESTA DE DECIR VERDAD DECLARAMOS QUE LOS ESTADOS FINANCIEROS Y SUS NOTAS, SON RAZONABLEMENTE CORRECTOS Y SON REPOSABILIDAD DEL EMISOR"



MUNICIPIO DE TECOMAN, COL.
Sistema Integral de Contabilidad Gubernamental
ESTADO ANALITICO DEL EJERCICIO DEL PRESUPUESTO DE EGRESOS
DEL 1 DE ENERO AL 31 DE JULIO DE 2020

Análisis por: Programa Presupuestario

Clave Presupuestaria Descripción	Apr Ene-Jul	AyR Ene-Jul	PrM Ene-Jul	Dev Ene-Jul	Pag Ene-Jul	SEje Ene-Jul
Prog-Prop-TProy-NProyTAct-NAct						
038 01 ORDEN Y REGULACION VIAL	4,608,262.28	247,418.71	4,855,680.99	4,390,155.57	4,381,861.57	465,525.42
039 CONTRUCCION Y REHABILITACION DE INFRAESTRUCTURA PUBLICA	864,269.97	196,776.26	1,061,046.23	837,231.85	785,332.23	223,814.38
039 01 CONTRUCCION Y REHABILITACION DE INFRAESTRUCTURA PUBLICA	864,269.97	196,776.26	1,061,046.23	837,231.85	785,332.23	223,814.38
040 PREVENSION DEL DELITO	259,035.21	0.00	259,035.21	239,857.23	239,857.23	19,177.98
040 01 PREVENSION DEL DELITO	259,035.21	0.00	259,035.21	239,857.23	239,857.23	19,177.98
041 MARCO LEGAL Y NORMATIVIDAD	1,797,068.28	2,478,036.70	4,275,104.98	3,032,428.13	3,018,025.25	1,242,676.85
041 01 MARCO LEGAL Y NORMATIVIDAD	1,797,068.28	2,478,036.70	4,275,104.98	3,032,428.13	3,018,025.25	1,242,676.85
042 SISTEMA PARA EL DESARROLLO INTEGRAL DE LA FAMILIA	12,250,000.00	3,483,333.33	15,733,333.33	13,176,666.33	13,176,666.33	2,556,667.00
042 01 SISTEMA PARA EL DESARROLLO INTEGRAL DE LA FAMILIA	12,250,000.00	3,483,333.33	15,733,333.33	13,176,666.33	13,176,666.33	2,556,667.00
043 INSTITUTO MUNICIPAL DE LAS MUJERES TECOMENSES	291,666.62	166,666.72	458,333.34	458,333.34	458,333.34	0.00
043 01 INSTITUTO MUNICIPAL DE LAS MUJERES TECOMENSES	291,666.62	166,666.72	458,333.34	458,333.34	458,333.34	0.00
044 INSTITUTO MUNICIPAL DE LA JUVENTUD	291,666.62	105,000.04	396,666.66	396,666.66	396,666.66	0.00
044 01 INSTITUTO MUNICIPAL DE LA JUVENTUD	291,666.62	105,000.04	396,666.66	396,666.66	396,666.66	0.00
045 INSTITUTO MUNICIPAL DEL DEPORTE	291,666.62	48,750.00	340,416.62	200,000.01	200,000.01	140,416.61
045 01 INSTITUTO MUNICIPAL DEL DEPORTE	291,666.62	48,750.00	340,416.62	200,000.01	200,000.01	140,416.61
046 DESARROLLO DEL CAPITAL HUMANO	31,951,957.24	1,703,324.11	33,655,281.35	32,344,930.47	32,059,223.40	1,310,350.88
046 01 DESARROLLO DEL CAPITAL HUMANO	31,951,957.24	1,703,324.11	33,655,281.35	32,344,930.47	32,059,223.40	1,310,350.88
TOTAL:	251,331,377.72	47,970,229.30	299,301,607.02	249,041,134.31	243,035,897.36	50,260,472.71

- **Indicadores de Postura Fiscal**





MUNICIPIO DE TECOMAN, COL.
Sistema Integral de Contabilidad Gubernamental
INDICADORES DE POSTURA FISCAL
DEL 1 DE ENERO AL 31 DE JULIO DE 2020

Concepto	Estimado	Devengado	Pagado ³
I. Ingresos Presupuestarios(I=1+2)			
1. Ingresos del Gobierno de la Entidad Federativa ¹			
2. Ingresos del Sector Paraestatal ¹	273,709,322.79	304,220,957.21	304,220,957.21
II. Egresos Presupuestarios(II=3+4)			
3. Egresos del Gobierno de la Entidad Federativa ²			
4. Egresos del Sector Paraestatal ²	251,331,377.72	249,041,134.31	243,035,897.36
III. Balance Presupuestario(Superávit o Déficit)(III = I - II)	22,377,945.07	55,179,822.90	61,185,059.85

Concepto	Estimado	Devengado	Pagado ³
III. Balance Presupuestario(Superávit o Déficit)	22,377,945.07	55,179,822.90	61,185,059.85
IV. Intereses, Comisiones y Gastos de la Deuda	3,408,650.63	3,201,151.74	3,201,151.74
V. Balance Primario(Superávit o Déficit)(V = III - IV)	18,969,294.44	51,978,671.16	57,983,908.11

Concepto	Estimado	Devengado	Pagado ³
A. Financiamiento	0.00	0.00	0.00
B. Amortización de la Deuda	17,458,790.23	17,413,926.73	17,413,926.73
C. Endeudamiento o desendeudamiento(C = A - B)	-17,458,790.23	-17,413,926.73	-17,413,926.73

1. Los Ingresos que se presentan son los ingresos presupuestario totales sin incluir los ingresos por financiamientos. Los Ingresos del Gobierno de la Entidad Federativa corresponden a los del Poder Ejecutivo, Legislativo Judicial y Autónomos.
2. Los egresos que se presentan son los egresos presupuestarios totales sin incluir los egresos por amortización. Los egresos del Gobierno de la Entidad Federativa corresponden a los del Poder Ejecutivo, Legislativo, Judicial y Órganos Autónomos.
3. Para Ingresos se reportan los ingresos recaudados; para egresos se reportan los egresos pagados.



MUNICIPIO DE TECOMAN, COL.
Sistema Integral de Contabilidad Gubernamental
INDICADORES DE POSTURA FISCAL
DEL 1 DE ENERO AL 31 DE JULIO DE 2020

Nota: Estas firmas corresponden al INDICADORES DE POSTURA FISCAL



TESORERO MUNICIPAL

TESORERIA MUNICIPAL
C.P. J. JESUS ROJAS FERMIN



PRESIDENTE MUNICIPAL

ING. ELIAS ANTONIO LOZANO OCHOA

PRESIDENCIA


DIRECTOR DE EGRESOS Y CONTABILIDAD

C.P. J. JESUS MORAN FLORES



DIRECCIÓN DE EGRESOS

- **Anexos**





MUNICIPIO DE TECOMAN, COL.
Sistema Integral de Contabilidad Gubernamental
BALANZA DE COMPROBACION
DEL 1 DE ENERO AL 31 DE JULIO DE 2020

Descripción	Saldo Anterior		Movimientos		Saldo Actual	
	Debe	Haber	Debe	Haber	Debe	Haber
ACTIVO						
ACTIVO CIRCULANTE	84,028,096.13	0.00	1,908,410,934.91	1,874,388,408.00	118,050,623.04	0.00
EFFECTIVO Y EQUIVALENTES	48,340,944.99	0.00	1,876,852,789.29	1,841,434,203.86	83,759,530.42	0.00
BANCOS/TESORERIA	48,340,944.99	0.00	1,876,852,789.29	1,841,434,203.86	83,759,530.42	0.00
DERECHOS A RECIBIR EFFECTIVO O EQUIVALENTES	35,698,751.14	0.00	28,470,020.09	30,305,215.15	33,863,556.08	0.00
INVERSIONES FINANCIERAS DE CORTO PLAZO	1,934,678.15	0.00	0.00	0.00	1,934,678.15	0.00
CUENTAS POR COBRAR A CORTO PLAZO	234,554.84	0.00	0.00	0.03	234,554.81	0.00
DEUDORES DIVERSOS POR COBRAR A CORTO PLAZO	33,478,002.29	0.00	28,095,061.94	30,017,743.99	31,555,320.24	0.00
DEUDORES POR ANTICIPOS DE TESORERIA A CORTO PLAZO	51,515.86	0.00	374,958.15	287,471.13	139,002.88	0.00
DERECHOS A RECIBIR BIENES O SERVICIOS	0.00	11,600.00	3,088,125.53	2,648,988.99	427,536.54	0.00
ANTICIPO A PROVEEDORES POR ADQUISICIÓN DE BIENES Y PRESTACIÓN DE SERVICIOS A CORTO PLAZO	0.00	11,600.00	69,600.00	69,600.00	0.00	11,600.00
ANTICIPO A CONTRATISTAS POR OBRAS PÚBLICAS A CORTO PLAZO	0.00	0.00	3,018,525.53	2,579,388.99	439,136.54	0.00
ACTIVO NO CIRCULANTE	629,517,202.44	0.00	13,389,087.14	2,814,884.60	640,091,404.98	0.00
BIENES INMUEBLES, INFRAESTRUCTURA Y CONSTRUCCIONES EN PROCESO	497,685,847.36	0.00	7,911,464.81	2,814,884.60	502,782,427.57	0.00
TERRENOS	9,676,870.51	0.00	0.00	0.00	9,676,870.51	0.00
EDIFICIOS NO HABITACIONALES	111,416,201.01	0.00	0.00	0.00	111,416,201.01	0.00
CONSTRUCCIONES EN PROCESO EN BIENES DE DOMINIO PÚBLICO	339,144,175.94	0.00	7,911,464.81	2,814,884.60	344,240,756.15	0.00
CONSTRUCCIONES EN PROCESO EN BIENES PROPIOS	37,448,599.90	0.00	0.00	0.00	37,448,599.90	0.00
BIENES MUEBLES	131,390,545.09	0.00	5,477,622.33	0.00	136,868,167.42	0.00
MOBILIARIO Y EQUIPO DE ADMINISTRACIÓN	16,179,936.82	0.00	8,122.33	0.00	16,188,059.15	0.00
MOBILIARIO Y EQUIPO EDUCACIONAL Y RECREATIVO	1,013,826.19	0.00	0.00	0.00	1,013,826.19	0.00
EQUIPO E INSTRUMENTAL MÉDICO Y DE LABORATORIO	2,891.10	0.00	0.00	0.00	2,891.10	0.00
EQUIPO DE TRANSPORTE	72,433,116.68	0.00	5,469,500.00	0.00	77,902,616.68	0.00
EQUIPO DE DEFENSA Y SEGURIDAD	8,036,894.88	0.00	0.00	0.00	8,036,894.88	0.00
MAQUINARIA, OTROS EQUIPOS Y HERRAMIENTAS	33,723,879.42	0.00	0.00	0.00	33,723,879.42	0.00
ACTIVOS INTANGIBLES	440,809.99	0.00	0.00	0.00	440,809.99	0.00
SOFTWARE	440,809.99	0.00	0.00	0.00	440,809.99	0.00
PASIVO						
PASIVO CIRCULANTE	0.00	215,654,266.41	360,896,955.27	308,694,703.81	0.00	163,452,014.95
CUENTAS POR PAGAR A CORTO PLAZO	0.00	156,269,606.27	224,654,177.42	198,743,087.32	0.00	130,358,516.17
SERVICIOS PERSONALES POR PAGAR A CORTO PLAZO	0.00	6,263,086.18	5,005,095.44	5,012,833.22	0.00	6,270,823.96
PROVEEDORES POR PAGAR A CORTO PLAZO	0.00	18,147,063.99	68,897,731.27	63,022,516.82	0.00	12,271,849.54



MUNICIPIO DE TECOMAN, COL.
Sistema Integral de Contabilidad Gubernamental
BALANZA DE COMPROBACION
DEL 1 DE ENERO AL 31 DE JULIO DE 2020

Descripción	Saldo Anterior		Movimientos		Saldo Actual	
	Debe	Haber	Debe	Haber	Debe	Haber
CONTRATISTAS POR OBRAS PÚBLICAS POR PAGAR A CORTO PLAZO	0.00	22,370,335.59	41,137,553.07	24,029,801.79	0.00	5,262,584.31
PARTICIPACIONES Y APORTACIONES POR PAGAR A CORTO PLAZO	0.00	20,609.00	210,163.00	210,163.00	0.00	20,609.00
TRANSFERENCIAS OTORGADAS POR PAGAR A CORTO PLAZO	0.00	2,042,501.43	15,681,171.24	15,502,171.24	0.00	1,863,501.43
RETENCIONES Y CONTRIBUCIONES POR PAGAR A CORTO PLAZO	0.00	109,074,554.95	89,896,666.96	84,765,116.91	0.00	103,943,004.90
DEVOLUCIONES DE LA LEY DE INGRESO POR PAGAR A CORTO PLAZO	1,218,961.24	0.00	110,605.24	11,472.30	1,318,094.18	0.00
OTRAS CUENTAS POR PAGAR A CORTO PLAZO	429,583.63	0.00	3,715,191.20	6,189,012.04	0.00	2,044,237.21
PORCIÓN A CORTO PLAZO DE LA DEUDA PÚBLICA A LARGO PLAZO	0.00	25,800,000.00	17,413,926.73	4,129,354.80	0.00	12,515,428.07
PORCIÓN A CORTO PLAZO DE LA DEUDA PÚBLICA INTERNA	0.00	25,800,000.00	17,413,926.73	4,129,354.80	0.00	12,515,428.07
PROVISIONES A CORTO PLAZO	0.00	33,584,660.14	118,828,851.12	105,822,261.69	0.00	20,578,070.71
OTRAS PROVISIONES A CORTO PLAZO	0.00	33,584,660.14	118,828,851.12	105,822,261.69	0.00	20,578,070.71
PASIVO NO CIRCULANTE	0.00	48,627,642.72	4,129,354.80	0.00	0.00	44,498,287.92
DEUDA PÚBLICA A LARGO PLAZO	0.00	48,627,642.72	4,129,354.80	0.00	0.00	44,498,287.92
PRÉSTAMOS DE LA DEUDA INTERNA POR PAGAR A LARGO PLAZO	0.00	48,627,642.72	4,129,354.80	0.00	0.00	44,498,287.92
HACIENDA PÚBLICA/ PATRIMONIO						
HACIENDA PÚBLICA/ PATRIMONIO CONTRIBUIDO	0.00	112,800,105.42	0.00	0.00	0.00	112,800,105.42
APORTACIONES	0.00	112,800,105.42	0.00	0.00	0.00	112,800,105.42
PATRIMONIO HACIENDA PÚBLICA	0.00	112,800,105.42	0.00	0.00	0.00	112,800,105.42
HACIENDA PÚBLICA/ PATRIMONIO GENERADO	0.00	336,463,284.02	12,151,466.52	201,201.03	0.00	324,513,018.53
RESULTADOS DE EJERCICIOS ANTERIORES	0.00	336,463,284.02	12,151,466.52	201,201.03	0.00	324,513,018.53
RESULTADO EJERCICIOS ANTERIORES 2008	56,597,924.79	0.00	0.00	0.00	56,597,924.79	0.00
RESULTADO EJERCICIO 2009	0.00	18,225,928.30	0.00	0.00	0.00	18,225,928.30
RESULTADO EJERCICIO 2010	0.00	5,967,780.44	0.00	0.00	0.00	5,967,780.44
RESULTADO EJERCICIO 2011	38,776,295.80	0.00	0.00	0.00	38,776,295.80	0.00
RESULTADO EJERCICIO 2012	0.00	11,110,264.16	0.00	0.00	0.00	11,110,264.16
RESULTADO EJERCICIO 2013	0.00	37,064,733.03	0.00	0.00	0.00	37,064,733.03
RESULTADO EJERCICIO 2014	0.00	56,844,305.41	0.00	0.00	0.00	56,844,305.41
RESULTADO EJERCICIO 2015	0.00	50,336,034.72	0.00	0.00	0.00	50,336,034.72
RESULTADOS EJERCICIO 2016	0.00	81,466,938.20	523.00	0.00	0.00	81,466,415.20
RESULTADOS EJERCICIO 2017	0.00	10,075,364.58	0.00	0.00	0.00	10,075,364.58
RESULTADOS EJERCICIO 2018	0.00	68,676,411.35	4,108,159.27	1,038.27	0.00	64,569,290.35



MUNICIPIO DE TECOMAN, COL.
Sistema Integral de Contabilidad Gubernamental
BALANZA DE COMPROBACION
DEL 1 DE ENERO AL 31 DE JULIO DE 2020

Descripción	Saldo Anterior		Movimientos		Saldo Actual	
	Debe	Haber	Debe	Haber	Debe	Haber
RESULTADOS EJERCICIO 2019	0.00	92,069,744.42	8,042,784.25	200,162.76	0.00	84,227,122.93
INGRESOS						
INGRESOS DE GESTIÓN	0.00	0.00	709.35	65,876,853.43	0.00	65,876,144.08
<i>IMPUESTOS</i>	<i>0.00</i>	<i>0.00</i>	<i>35.35</i>	<i>38,171,228.18</i>	<i>0.00</i>	<i>38,171,192.83</i>
IMPUESTO SOBRE LOS INGRESOS	0.00	0.00	0.00	98,376.66	0.00	98,376.66
IMPUESTOS SOBRE EL PATRIMONIO	0.00	0.00	35.35	34,309,198.06	0.00	34,309,162.71
IMPUESTO SOBRE LA PRODUCCIÓN, EL CONSUMO Y LAS TRANSACCIONES	0.00	0.00	0.00	2,871,509.82	0.00	2,871,509.82
ACCESORIOS	0.00	0.00	0.00	892,143.64	0.00	892,143.64
<i>DERECHOS</i>	<i>0.00</i>	<i>0.00</i>	<i>0.00</i>	<i>22,351,690.49</i>	<i>0.00</i>	<i>22,351,690.49</i>
DERECHOS POR EL USO, GOCE, APROVECHAMIENTO O EXPLOTACIÓN DE BIENES DE DOMINIO PÚBLICO	0.00	0.00	0.00	547,844.17	0.00	547,844.17
DERECHOS POR PRESTACIÓN DE SERVICIOS	0.00	0.00	0.00	14,337,996.73	0.00	14,337,996.73
ACCESORIOS	0.00	0.00	0.00	234,867.17	0.00	234,867.17
OTROS DERECHOS	0.00	0.00	0.00	7,230,982.42	0.00	7,230,982.42
<i>PRODUCTOS DE TIPO CORRIENTE</i>	<i>0.00</i>	<i>0.00</i>	<i>674.00</i>	<i>2,854,132.28</i>	<i>0.00</i>	<i>2,853,458.28</i>
PRODUCTOS DERIVADOS DEL USO Y APROVECHAMIENTO DE BIENES NO SUJETOS A RÉGIMEN DE DOMINIO PÚBLICO	0.00	0.00	674.00	2,854,132.28	0.00	2,853,458.28
<i>APROVECHAMIENTOS DE TIPO CORRIENTE</i>	<i>0.00</i>	<i>0.00</i>	<i>0.00</i>	<i>2,499,802.48</i>	<i>0.00</i>	<i>2,499,802.48</i>
MULTAS	0.00	0.00	0.00	869,217.95	0.00	869,217.95
OTROS APROVECHAMIENTOS	0.00	0.00	0.00	1,630,584.53	0.00	1,630,584.53
PARTICIPACIONES, APORTACIONES, TRANSFERENCIAS, ASIGNACIONES, SUBSIDIOS Y OTRAS AYUDAS	0.00	0.00	32,281,380.97	270,626,194.10	0.00	238,344,813.13
<i>PARTICIPACIONES Y APORTACIONES</i>	<i>0.00</i>	<i>0.00</i>	<i>32,281,380.97</i>	<i>270,626,194.10</i>	<i>0.00</i>	<i>238,344,813.13</i>
PARTICIPACIONES	0.00	0.00	32,281,380.97	151,563,486.83	0.00	119,282,105.86
APORTACIONES	0.00	0.00	0.00	100,442,940.00	0.00	100,442,940.00
CONVENIOS	0.00	0.00	0.00	18,619,767.27	0.00	18,619,767.27
GASTOS Y OTRAS PÉRDIDAS						
GASTOS DE FUNCIONAMIENTO	0.00	0.00	140,270,615.00	261,127.00	140,009,488.00	0.00
<i>SERVICIOS PERSONALES</i>	<i>0.00</i>	<i>0.00</i>	<i>110,181,743.70</i>	<i>39,542.22</i>	<i>110,142,201.48</i>	<i>0.00</i>
REMUNERACIONES AL PERSONAL DE CARÁCTER PERMANENTE	0.00	0.00	60,102,594.54	11,381.51	60,091,213.03	0.00
REMUNERACIONES AL PERSONAL DE CARÁCTER TRANSITORIO	0.00	0.00	5,413,142.44	2,400.00	5,410,742.44	0.00
REMUNERACIONES ADICIONALES Y ESPECIALES	0.00	0.00	15,772,865.18	6,416.82	15,766,448.36	0.00
SEGURIDAD SOCIAL	0.00	0.00	7,000,859.16	0.00	7,000,859.16	0.00



MUNICIPIO DE TECOMAN, COL.
Sistema Integral de Contabilidad Gubernamental
BALANZA DE COMPROBACION
DEL 1 DE ENERO AL 31 DE JULIO DE 2020

Descripción	Saldo Anterior		Movimientos		Saldo Actual	
	Debe	Haber	Debe	Haber	Debe	Haber
OTRAS PRESTACIONES SOCIALES Y ECONOMICAS	0.00	0.00	21,892,282.38	19,343.89	21,872,938.49	0.00
MATERIALES Y SUMINISTROS	0.00	0.00	7,561,356.16	27,452.34	7,533,903.82	0.00
MATERIALES DE ADMINISTRACION, EMISION DE DOCUMENTOS Y ARTICULOS OFICIALES	0.00	0.00	642,262.46	0.00	642,262.46	0.00
ALIMENTOS Y UTENSILIOS	0.00	0.00	500,709.31	5,728.53	494,980.78	0.00
MATERIALES Y ARTICULOS DE CONSTRUCCION Y DE REPARACION	0.00	0.00	480,863.64	4,203.65	476,659.99	0.00
PRODUCTOS QUIMICOS, FARMACEUTICOS Y DE LABORATORIO	0.00	0.00	677,396.60	75.00	677,321.60	0.00
COMBUSTIBLES, LUBRICANTES Y ADITIVOS	0.00	0.00	3,637,384.59	0.00	3,637,384.59	0.00
VESTUARIO, BLANCOS, PRENDAS DE PROTECCION Y ARTICULOS DEPORTIVOS	0.00	0.00	853,372.10	0.00	853,372.10	0.00
HERRAMIENTAS, REFACCIONES Y ACCESORIOS MENORES	0.00	0.00	769,367.46	17,445.16	751,922.30	0.00
SERVICIOS GENERALES	0.00	0.00	22,527,515.14	194,132.44	22,333,382.70	0.00
SERVICIOS BÁSICOS	0.00	0.00	15,044,739.46	0.00	15,044,739.46	0.00
SERVICIOS DE ARRENDAMIENTO	0.00	0.00	638,831.09	50,000.00	588,831.09	0.00
SERVICIOS PROFESIONALES, CIENTÍFICOS Y TÉCNICOS Y OTROS SERVICIOS	0.00	0.00	154,854.85	229.00	154,625.85	0.00
SERVICIOS FINANCIEROS, BANCARIOS Y COMERCIALES	0.00	0.00	1,567,476.47	34.80	1,567,441.67	0.00
SERVICIOS DE INSTALACION, REPARACION, MANTENIMIENTO Y CONSERVACION	0.00	0.00	2,129,486.96	16,245.46	2,113,241.50	0.00
SERVICIOS DE COMUNICACION SOCIAL Y PUBLICIDAD	0.00	0.00	197,695.20	812.00	196,883.20	0.00
SERVICIOS DE TRASLADO Y VIATICOS	0.00	0.00	42,123.67	0.00	42,123.67	0.00
SERVICIOS OFICIALES	0.00	0.00	77,972.29	2,152.96	75,819.33	0.00
OTROS SERVICIOS GENERALES	0.00	0.00	2,674,335.15	124,658.22	2,549,676.93	0.00
TRANSFERENCIAS, ASIGNACIONES, SUBSIDIOS Y OTRAS AYUDAS	0.00	0.00	47,871,672.89	88,190.49	47,783,482.40	0.00
TRANSFERENCIAS INTERNAS Y ASIGNACIONES AL SECTOR PÚBLICO	0.00	0.00	14,281,666.33	49,999.99	14,231,666.34	0.00
TRANSFERENCIAS INTERNAS AL SECTOR PÚBLICO	0.00	0.00	14,281,666.33	49,999.99	14,231,666.34	0.00
SUBSIDIOS Y SUBENCIONES	0.00	0.00	682,236.00	9,300.00	672,936.00	0.00
SUBSIDIOS	0.00	0.00	682,236.00	9,300.00	672,936.00	0.00
AYUDAS SOCIALES	0.00	0.00	562,840.09	28,890.50	533,949.59	0.00
AYUDAS SOCIALES A PERSONAS	0.00	0.00	537,832.81	28,890.50	508,942.31	0.00
AYUDAS SOCIALES A INSTITUCIONES	0.00	0.00	5,000.00	0.00	5,000.00	0.00
AYUDAS SOCIALES POR DESASTRES NATURALES Y OTROS SINIESTROS	0.00	0.00	20,007.28	0.00	20,007.28	0.00
PENSIONES Y JUBILACIONES	0.00	0.00	32,344,930.47	0.00	32,344,930.47	0.00



MUNICIPIO DE TECOMAN, COL.
Sistema Integral de Contabilidad Gubernamental
BALANZA DE COMPROBACION
DEL 1 DE ENERO AL 31 DE JULIO DE 2020

Descripción	Saldo Anterior		Movimientos		Saldo Actual	
	Debe	Haber	Debe	Haber	Debe	Haber
JUBILACIONES	0.00	0.00	32,344,930.47	0.00	32,344,930.47	0.00
PARTICIPACIONES Y APORTACIONES	0.00	0.00	179,389.00	22,152.00	157,237.00	0.00
<i>PARTICIPACIONES</i>	<i>0.00</i>	<i>0.00</i>	<i>179,389.00</i>	<i>22,152.00</i>	<i>157,237.00</i>	<i>0.00</i>
PARTICIPACIONES DE LA FEDERACIÓN A ENTIDADES FEDERATIVAS Y MUNICIPIOS	0.00	0.00	179,389.00	22,152.00	157,237.00	0.00
INTERESES, COMISIONES Y OTROS GASTOS DE LA DEUDA PÚBLICA	0.00	0.00	3,201,151.74	0.00	3,201,151.74	0.00
<i>INTERESES DE LA DEUDA PUBLICA</i>	<i>0.00</i>	<i>0.00</i>	<i>3,201,151.74</i>	<i>0.00</i>	<i>3,201,151.74</i>	<i>0.00</i>
INTERESES DE LA DEUDA PÚBLICA INTERNA	0.00	0.00	3,201,151.74	0.00	3,201,151.74	0.00
OTROS GASTOS Y PÉRDIDAS EXTRAORDINARIAS	0.00	0.00	190,997.10	0.23	190,996.87	0.00
<i>OTROS GASTOS</i>	<i>0.00</i>	<i>0.00</i>	<i>190,997.10</i>	<i>0.23</i>	<i>190,996.87</i>	<i>0.00</i>
OTROS GASTOS VARIOS	0.00	0.00	190,997.10	0.23	190,996.87	0.00
CUENTAS DE CIERRE CONTABLE						
CUENTAS DE ORDEN CONTABLES						
CUENTAS DE ORDEN PRESUPUESTARIAS						
LEY DE INGRESOS	0.00	0.00	1,218,632,862.70	1,218,632,862.70	0.00	0.00
<i>LEY DE INGRESOS ESTIMADA</i>	<i>0.00</i>	<i>0.00</i>	<i>458,000,000.00</i>	<i>0.00</i>	<i>458,000,000.00</i>	<i>0.00</i>
IMPUESTOS	0.00	0.00	48,727,156.67	0.00	48,727,156.67	0.00
DERECHOS	0.00	0.00	37,250,545.58	0.00	37,250,545.58	0.00
PRODUCTOS DE TIPO CORRIENTE	0.00	0.00	2,264,378.46	0.00	2,264,378.46	0.00
APROVECHAMIENTOS DE TIPO CORRIENTE	0.00	0.00	1,959,567.45	0.00	1,959,567.45	0.00
PARTICIPACIONES Y APORTACIONES.	0.00	0.00	367,798,351.84	0.00	367,798,351.84	0.00
<i>LEY DE INGRESOS POR EJECUTAR</i>	<i>0.00</i>	<i>0.00</i>	<i>336,503,047.53</i>	<i>513,344,677.32</i>	<i>0.00</i>	<i>176,841,629.79</i>
IMPUESTOS	0.00	0.00	38,171,228.18	48,727,192.02	0.00	10,555,963.84
DERECHOS	0.00	0.00	22,351,690.49	37,250,545.58	0.00	14,898,855.09
PRODUCTOS DE TIPO CORRIENTE	0.00	0.00	2,854,132.28	2,265,052.46	589,079.82	0.00
APROVECHAMIENTOS DE TIPO CORRIENTE	0.00	0.00	2,499,802.48	1,959,567.45	540,235.03	0.00
PARTICIPACIONES Y APORTACIONES.	0.00	0.00	270,626,194.10	423,142,319.81	0.00	152,516,125.71
<i>MODIFICACIONES A LA LEY DE INGRESOS ESTIMADA</i>	<i>0.00</i>	<i>0.00</i>	<i>23,062,587.00</i>	<i>0.00</i>	<i>23,062,587.00</i>	<i>0.00</i>
PARTICIPACIONES Y APORTACIONES.	0.00	0.00	23,062,587.00	0.00	23,062,587.00	0.00
<i>LEY DE INGRESOS DEVENGADA</i>	<i>0.00</i>	<i>0.00</i>	<i>368,785,137.85</i>	<i>368,785,137.85</i>	<i>0.00</i>	<i>0.00</i>
IMPUESTOS	0.00	0.00	38,171,263.53	38,171,263.53	0.00	0.00
DERECHOS	0.00	0.00	22,351,690.49	22,351,690.49	0.00	0.00
PRODUCTOS DE TIPO CORRIENTE	0.00	0.00	2,854,806.28	2,854,806.28	0.00	0.00
APROVECHAMIENTOS DE TIPO CORRIENTE	0.00	0.00	2,499,802.48	2,499,802.48	0.00	0.00
PARTICIPACIONES Y APORTACIONES.	0.00	0.00	302,907,575.07	302,907,575.07	0.00	0.00



MUNICIPIO DE TECOMAN, COL.
Sistema Integral de Contabilidad Gubernamental
BALANZA DE COMPROBACION
DEL 1 DE ENERO AL 31 DE JULIO DE 2020

Descripción	Saldo Anterior		Movimientos		Saldo Actual	
	Debe	Haber	Debe	Haber	Debe	Haber
LEY DE INGRESOS RECAUDADA	0.00	0.00	32,282,090.32	336,503,047.53	0.00	304,220,957.21
IMPUESTOS	0.00	0.00	35.35	38,171,228.18	0.00	38,171,192.83
DERECHOS	0.00	0.00	0.00	22,351,690.49	0.00	22,351,690.49
PRODUCTOS DE TIPO CORRIENTE	0.00	0.00	674.00	2,854,132.28	0.00	2,853,458.28
APROVECHAMIENTOS DE TIPO CORRIENTE	0.00	0.00	0.00	2,499,802.48	0.00	2,499,802.48
PARTICIPACIONES Y APORTACIONES.	0.00	0.00	32,281,380.97	270,626,194.10	0.00	238,344,813.13
PRESUPUESTO DE EGRESOS	0.00	0.00	1,650,047,228.92	1,650,047,228.92	0.00	0.00
PRESUPUESTO DE EGRESOS APROBADO	0.00	0.00	0.00	458,000,000.00	0.00	458,000,000.00
SERVICIOS PERSONALES (APROBADO)	0.00	0.00	0.00	228,754,304.01	0.00	228,754,304.01
MATERIALES Y SUMINISTROS (APROBADO)	0.00	0.00	0.00	10,299,200.27	0.00	10,299,200.27
SERVICIOS GENERALES (APROBADO)	0.00	0.00	0.00	26,232,479.33	0.00	26,232,479.33
TRANSFERENCIAS, ASIGNACIONES, SUBSIDIOS Y OTRAS AYUDAS (APROBADO)	0.00	0.00	0.00	80,019,839.89	0.00	80,019,839.89
BIENES MUEBLES, INMUEBLES E INTANGIBLES (APROBADO)	0.00	0.00	0.00	218,857.10	0.00	218,857.10
INVERSION PUBLICA (APROBADO)	0.00	0.00	0.00	74,172,211.00	0.00	74,172,211.00
PARTICIPACIONES Y APORTACIONES (APROBADO)	0.00	0.00	0.00	397,751.64	0.00	397,751.64
DEUDA PUBLICA (APROBADO)	0.00	0.00	0.00	37,905,356.76	0.00	37,905,356.76
PRESUPUESTO DE EGRESOS POR EJERCER	0.00	0.00	561,947,919.62	344,288,197.02	217,659,722.60	0.00
SERVICIOS PERSONALES (POR EJERCER)	0.00	0.00	244,985,685.09	126,373,582.56	118,612,102.53	0.00
MATERIALES Y SUMINISTROS (POR EJERCER)	0.00	0.00	26,202,659.48	20,406,254.14	5,796,405.34	0.00
SERVICIOS GENERALES (POR EJERCER)	0.00	0.00	39,802,925.33	35,366,141.19	4,436,784.14	0.00
TRANSFERENCIAS, ASIGNACIONES, SUBSIDIOS Y OTRAS AYUDAS (POR EJERCER)	0.00	0.00	88,981,349.10	56,254,991.61	32,726,357.49	0.00
BIENES MUEBLES, INMUEBLES E INTANGIBLES (POR EJERCER)	0.00	0.00	17,304,162.01	9,882,438.52	7,421,723.49	0.00
INVERSION PUBLICA (POR EJERCER)	0.00	0.00	106,091,627.78	45,507,391.09	60,584,236.69	0.00
PARTICIPACIONES Y APORTACIONES (POR EJERCER)	0.00	0.00	445,218.70	204,704.06	240,514.64	0.00
DEUDA PUBLICA (POR EJERCER)	0.00	0.00	38,134,292.13	50,292,693.85	0.00	12,158,401.72
MODIFICACIONES AL PRESUPUESTO DE EGRESOS APROBADO	0.00	0.00	76,079,538.15	99,142,125.15	0.00	23,062,587.00
SERVICIOS PERSONALES (MODIFICADO)	0.00	0.00	15,071,428.24	15,071,428.24	0.00	0.00
MATERIALES Y SUMINISTROS (MODIFICADO)	0.00	0.00	6,201,832.04	14,952,829.04	0.00	8,750,997.00
SERVICIOS GENERALES (MODIFICADO)	0.00	0.00	12,350,908.38	13,037,470.38	0.00	686,562.00
TRANSFERENCIAS, ASIGNACIONES, SUBSIDIOS Y OTRAS AYUDAS (MODIFICADO)	0.00	0.00	6,339,985.39	6,829,985.39	0.00	490,000.00
BIENES MUEBLES, INMUEBLES E INTANGIBLES (MODIFICADO)	0.00	0.00	3,941,716.89	17,076,744.89	0.00	13,135,028.00



MUNICIPIO DE TECOMAN, COL.
Sistema Integral de Contabilidad Gubernamental
BALANZA DE COMPROBACION
DEL 1 DE ENERO AL 31 DE JULIO DE 2020

Descripción	Saldo Anterior		Movimientos		Saldo Actual	
	Debe	Haber	Debe	Haber	Debe	Haber
INVERSION PUBLICA (MODIFICADO)	0.00	0.00	31,919,416.78	31,919,416.78	0.00	0.00
PARTICIPACIONES Y APORTACIONES (MODIFICADO)	0.00	0.00	25,315.06	25,315.06	0.00	0.00
DEUDA PUBLICA (MODIFICADO)	0.00	0.00	228,935.37	228,935.37	0.00	0.00
PRESUPUESTO DE EGRESOS COMPROMETIDO	0.00	0.00	268,580,128.36	254,218,398.27	14,361,730.09	0.00
SERVICIOS PERSONALES (COMPOMETIDO)	0.00	0.00	111,341,696.54	111,341,696.54	0.00	0.00
MATERIALES Y SUMINISTROS (COMPOMETIDO)	0.00	0.00	14,231,874.44	8,511,986.33	5,719,888.11	0.00
SERVICIOS GENERALES (COMPOMETIDO)	0.00	0.00	23,209,365.25	23,060,490.76	148,874.49	0.00
TRANSFERENCIAS, ASIGNACIONES, SUBSIDIOS Y OTRAS AYUDAS (COMPOMETIDO)	0.00	0.00	50,003,196.71	50,003,196.71	0.00	0.00
BIENES MUEBLES, INMUEBLES E INTANGIBLES (COMPOMETIDO)	0.00	0.00	5,940,721.63	5,486,182.35	454,539.28	0.00
INVERSION PUBLICA (COMPOMETIDO)	0.00	0.00	13,587,974.31	5,549,546.10	8,038,428.21	0.00
PARTICIPACIONES Y APORTACIONES (COMPOMETIDO)	0.00	0.00	201,541.00	201,541.00	0.00	0.00
DEUDA PUBLICA (COMPOMETIDO)	0.00	0.00	50,063,758.48	50,063,758.48	0.00	0.00
PRESUPUESTO DE EGRESOS DEVENGADO	0.00	0.00	249,551,915.26	246,835,845.64	2,716,069.62	0.00
SERVICIOS PERSONALES (DEVENGADO)	0.00	0.00	110,212,588.62	108,306,946.32	1,905,642.30	0.00
MATERIALES Y SUMINISTROS (DEVENGADO)	0.00	0.00	7,572,047.77	7,572,047.77	0.00	0.00
SERVICIOS GENERALES (DEVENGADO)	0.00	0.00	22,555,647.57	22,581,232.72	0.00	25,585.15
TRANSFERENCIAS, ASIGNACIONES, SUBSIDIOS Y OTRAS AYUDAS (DEVENGADO)	0.00	0.00	47,919,163.39	47,919,163.39	0.00	0.00
BIENES MUEBLES, INMUEBLES E INTANGIBLES (DEVENGADO)	0.00	0.00	5,477,622.33	5,477,622.33	0.00	0.00
INVERSION PUBLICA (DEVENGADO)	0.00	0.00	5,549,546.10	4,757,139.86	792,406.24	0.00
PARTICIPACIONES Y APORTACIONES (DEVENGADO)	0.00	0.00	201,541.00	201,541.00	0.00	0.00
DEUDA PUBLICA (DEVENGADO)	0.00	0.00	50,063,758.48	50,020,152.25	43,606.23	0.00
PRESUPUESTO DE EGRESOS EJERCIDO	0.00	0.00	248,658,103.16	245,368,935.83	3,289,167.33	0.00
SERVICIOS PERSONALES (EJERCIDO)	0.00	0.00	108,555,771.07	108,084,086.74	471,684.33	0.00
MATERIALES Y SUMINISTROS (EJERCIDO)	0.00	0.00	7,566,919.95	6,927,606.82	639,313.13	0.00
SERVICIOS GENERALES (EJERCIDO)	0.00	0.00	22,566,974.98	22,412,495.62	154,479.36	0.00
TRANSFERENCIAS, ASIGNACIONES, SUBSIDIOS Y OTRAS AYUDAS (EJERCIDO)	0.00	0.00	47,910,387.16	47,624,680.09	285,707.07	0.00
BIENES MUEBLES, INMUEBLES E INTANGIBLES (EJERCIDO)	0.00	0.00	5,477,622.33	5,477,622.33	0.00	0.00
INVERSION PUBLICA (EJERCIDO)	0.00	0.00	4,955,214.21	4,639,461.69	315,752.52	0.00
PARTICIPACIONES Y APORTACIONES (EJERCIDO)	0.00	0.00	201,541.00	201,541.00	0.00	0.00
DEUDA PUBLICA (EJERCIDO)	0.00	0.00	51,423,672.46	50,001,441.54	1,422,230.92	0.00
PRESUPUESTO DE EGRESOS PAGADO	0.00	0.00	245,229,624.37	2,193,727.01	243,035,897.36	0.00
SERVICIOS PERSONALES (PAGADO)	0.00	0.00	108,053,241.82	288,366.97	107,764,874.85	0.00



MUNICIPIO DE TECOMAN, COL.
Sistema Integral de Contabilidad Gubernamental
BALANZA DE COMPROBACION
DEL 1 DE ENERO AL 31 DE JULIO DE 2020

Descripción	Saldo Anterior		Movimientos		Saldo Actual	
	Debe	Haber	Debe	Haber	Debe	Haber
MATERIALES Y SUMINISTROS (PAGADO)	0.00	0.00	6,916,915.21	22,324.52	6,894,590.69	0.00
SERVICIOS GENERALES (PAGADO)	0.00	0.00	22,384,363.19	179,874.70	22,204,488.49	0.00
TRANSFERENCIAS, ASIGNACIONES, SUBSIDIOS Y OTRAS AYUDAS (PAGADO)	0.00	0.00	47,577,189.59	79,414.26	47,497,775.33	0.00
BIENES MUEBLES, INMUEBLES E INTANGIBLES (PAGADO)	0.00	0.00	5,477,622.33	0.00	5,477,622.33	0.00
INVERSION PUBLICA (PAGADO)	0.00	0.00	4,639,461.69	198,074.35	4,441,387.34	0.00
PARTICIPACIONES Y APORTACIONES (PAGADO)	0.00	0.00	179,389.00	22,152.00	157,237.00	0.00
DEUDA PUBLICA (PAGADO)	0.00	0.00	50,001,441.54	1,403,520.21	48,597,921.33	0.00
CUENTAS DE CIERRE PRESUPUESTARIO						
TOTAL:	810,579,664.03	810,579,664.03	5,391,653,806.31	5,391,653,806.31	2,021,626,774.52	2,021,626,774.52